



SATSO

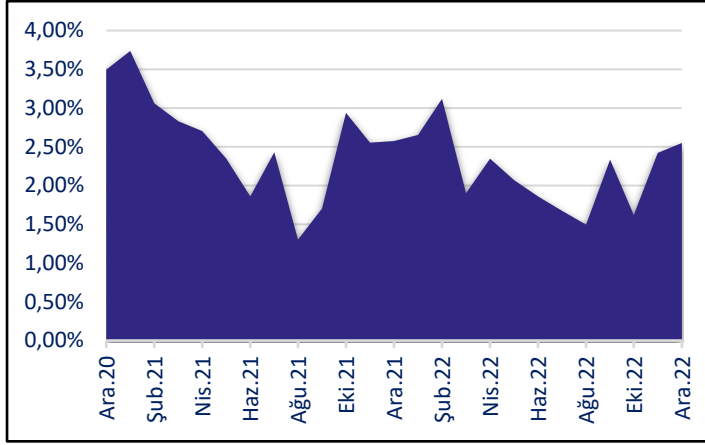
SAKARYA TİCARET VE SANAYİ ODASI
SAKARYA CHAMBER OF COMMERCE AND INDUSTRY

SAKARYA İHRACAT RAKAMLARI ARALIK 2022

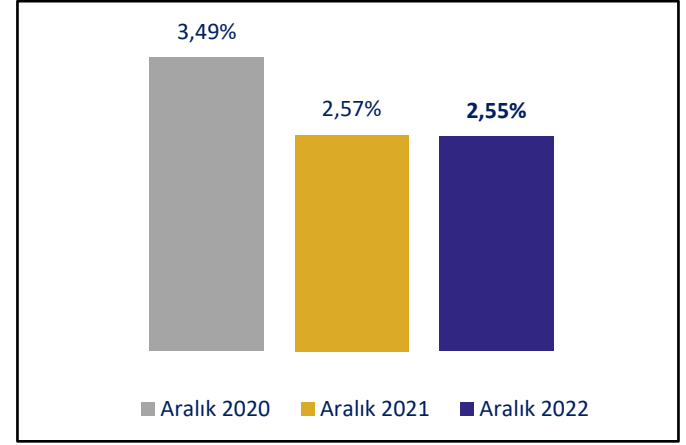
Hazırlayan
İş Geliştirme Müdürlüğü

1. SAKARYANIN ÜLKE İHRACATI İÇERSİNDEKİ PAYI

Grafik 1. Sakarya'nın Ülke İhracatı İçerisindeki Payı (Son 24 Ay)



Grafik 2. Önceki Yılların Aynı Ayına Göre Ülke İçerisindeki İhracat Payı, Sakarya



2022 yılı Aralık ayında Türkiye'nin toplam ihracatı 20 milyar 156 milyon dolar olarak gerçekleşirken, bu rakam Sakarya özelinde 514 milyon 158 bin dolar olarak gerçekleşmiştir. **İhracatta geçtiğimiz yılın aynı ayına göre %3,4 azalış ve bir önceki aya göre %9,74 artış meydana gelmiştir.**

Bu görünümde Sakarya Aralık ayında ülke ihracatında %2,55 pay ile ülkenin **en büyük 8.** İhracatçı şehri konumundadır. Bu pay geçen yılın aynı ayında %2,57 iken 2022 yılının Aralık ayında **0,02 puan düşmüştür.** Bu pay bir önceki ayda ise %2,42 olarak gerçekleşmişti. Bu bağlamda bir önceki aya göre **0,13 puanlık yükseliş** söz konusudur.

2022 yılı Aralık ayında ülke içerisindeki paylarına göre Sakarya'da öne çıkan 3 sektör;

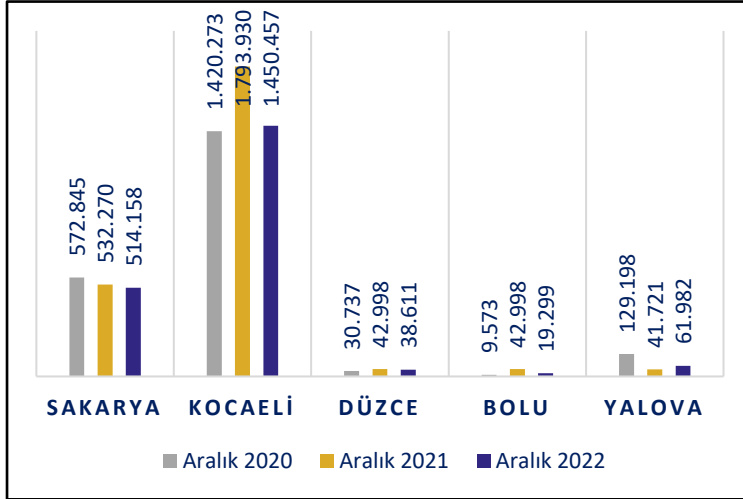
- %14,5 pay ile Otomotiv Endüstrisi,
- %4,92 pay ile Süs Bitkileri ve Mamulleri,
- %0,88 pay ile İklimlendirme Sanayii olmuştur.

Tablo 1. Sektörel Bazda Ülke Karşılaştırması ve Sakarya'nın Payları (Bin Dolar)

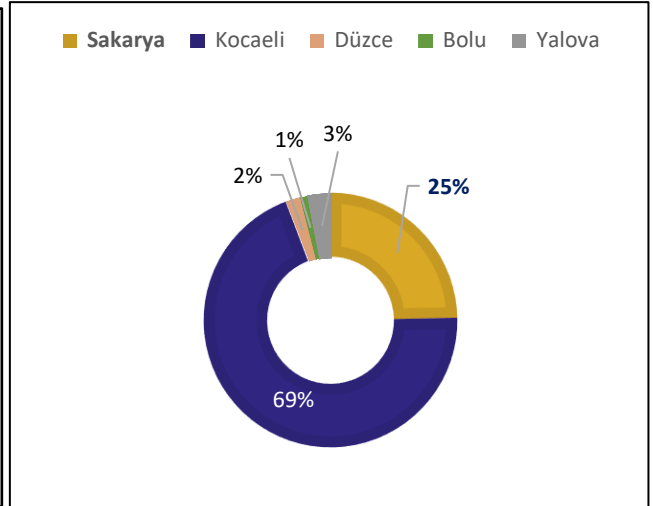
Sektör	Türkiye	Sakarya	Pay
Otomotiv Endüstrisi	3.156.839	457.825	%14,5
Süs Bitkileri ve Mamulleri	12.953	638	%4,92
İklimlendirme Sanayii	587.981	5.194	%0,88

2. TR42 BÖLGESİNİN İHRACAT RAKAMLARI

Grafik 3. TR42 Bölgesi İhracat Rakamları (Bin Dolar)



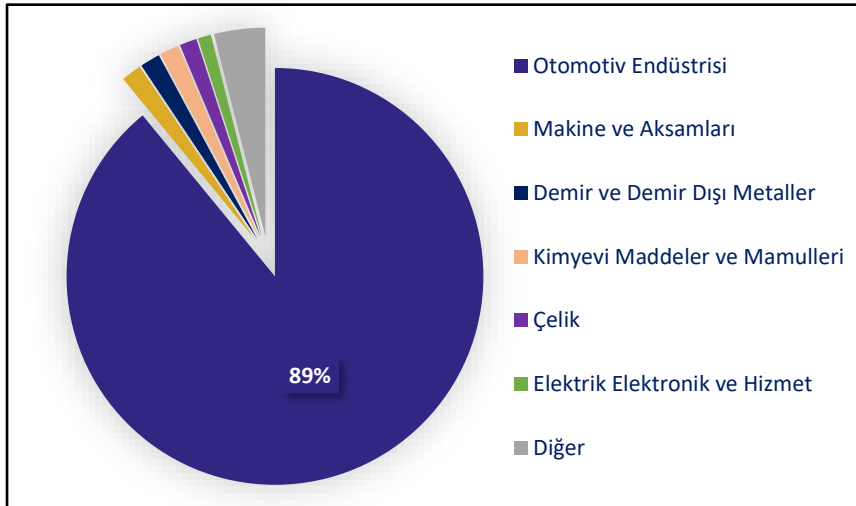
Grafik 4. TR42 Bölgesinin İhracat Payları



2022 yılı Aralık ayında TR42 Bölgesinde 1 milyar 450 milyon dolar ile en yüksek ihracat Kocaeli ilinde gerçekleşirken 514 milyon 158 bin dolar ile Sakarya ili en yüksek 2. ihracatçı şehir konumundadır. Bunu ihracat büyüklüklerine göre sırası ile Yalova, Düzce ve Bolu illeri takip etmektedir. Sakarya'nın TR42 bölgesindeki ihracat payı bir önceki aya göre **0,5 puan artarak %24,7** olarak gerçekleşmiştir.

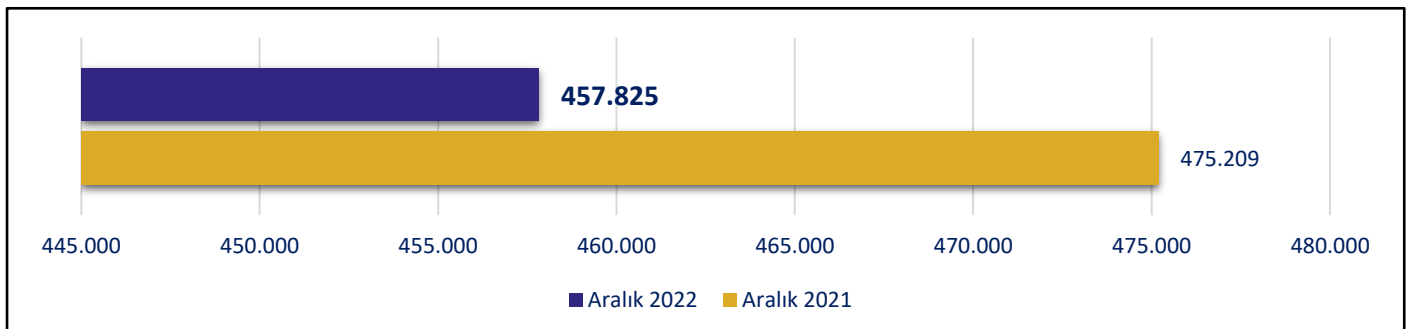
3.SAKARYADA İHRACATIN SEKTÖREL RAKAMLARI

Grafik 5. Sakarya'da İhracatın Sektörel Dağılımı

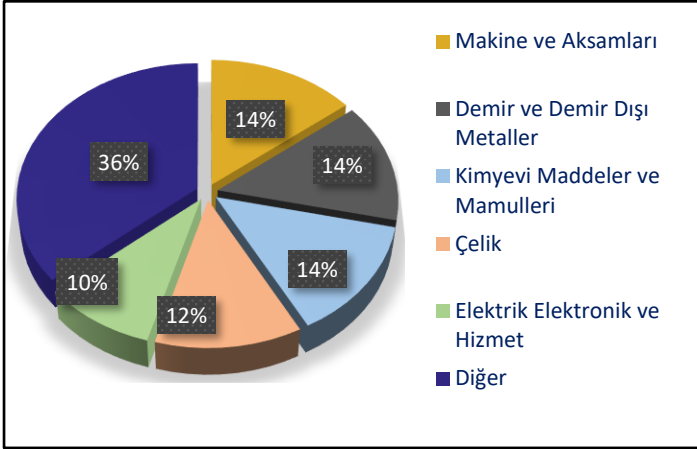


Aralık ayında 457 milyon 824 bin dolar ile Otomotiv Endüstrisi Sakarya'nın toplam ihracatın %89'unu oluşturmaktadır. Otomotiv Endüstrisi ihracatında, 2022 yılı Aralık ayında geçen yılın aynı ayına göre **%3,66 azalış** meydana gelmiştir.

Grafik 6. Otomotiv Sektörünün İhracat Değeri (Bin Dolar)



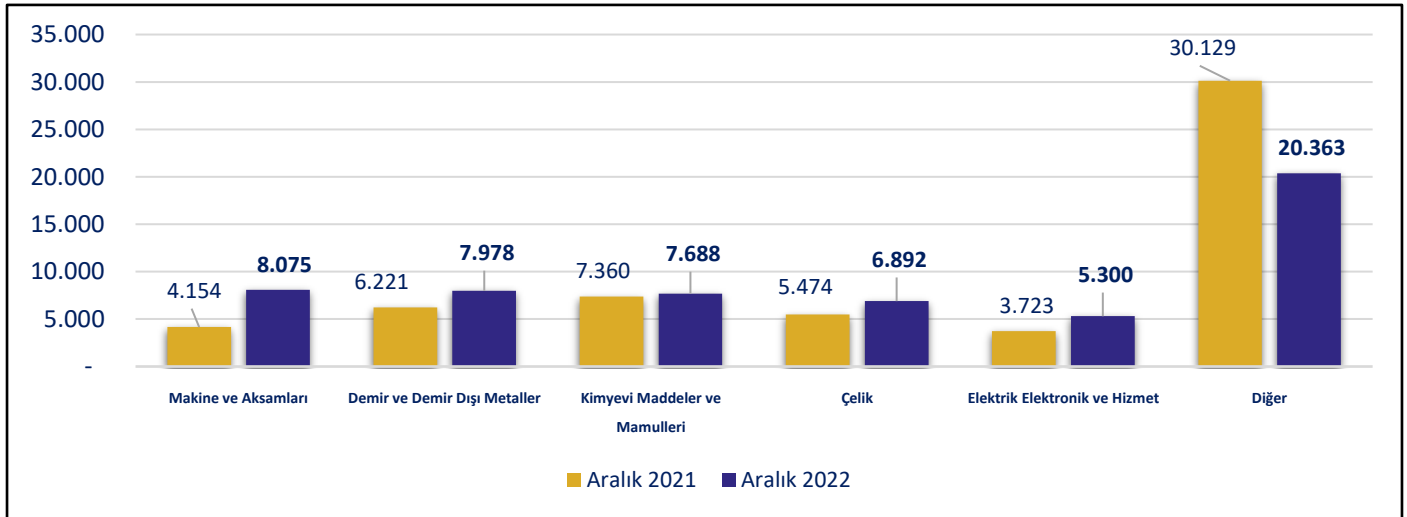
Grafik 7. Sakarya’da İhracatın Sektörel Dağılımı (Otomotiv Endüstrisi Hariç)



Otomotiv Endüstrisi Hariç tutulduğunda sektörlerin Sakarya’nın 2022 yılı Aralık ayı içerisindeki ihracat payı;

- Makine ve Aksamları %14,
- Demir ve Demir Dışı Metaller %14,
- Kimyevi Maddeler ve Mamulleri %14,
- Çelik %12,
- Elektrik Elektronik ve Hizmet %9
- ve diğer tüm sektörlerin toplamı %36 olarak gerçekleşmiştir.

Grafik 8. İhracat Rakamı En Yüksek Sektörler (Bin Dolar)

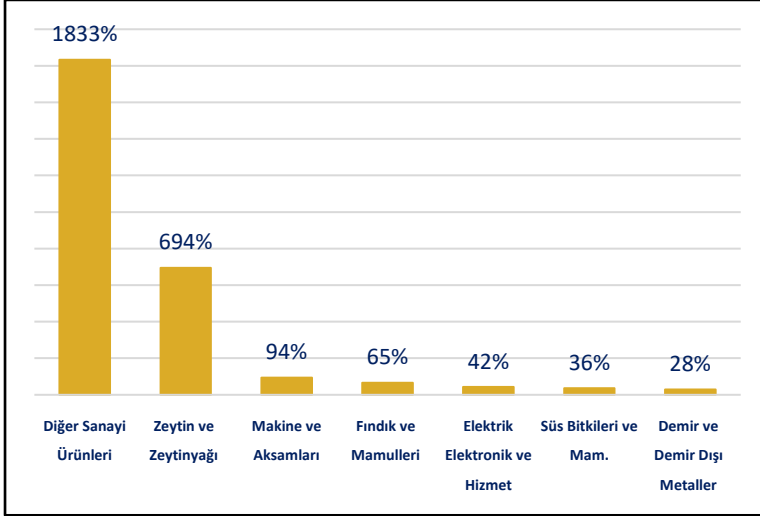


2022 yılı Aralık ayında geçen yılın aynı ayına göre;

- Makine ve Aksamları ihracatı %94,4 artarak 8 milyon 74 bin dolar,
- Demir ve Demir Dışı Metaller ihracatı %28,2 artarak 7 milyon 977 bin dolar,
- Kimyevi Maddeler ve Mamulleri ihracatı %4,4 artarak 7 milyon 687 bin dolar,
- Çelik ihracatı %25,9 artarak 6 milyon 892 bin dolar,
- Elektrik Elektronik ve Hizmet ihracatı %42,4 artarak 5 milyon 300 bin dolar,

ve diğer tüm sektörlerin toplam ihracatı %32,4 azalarak 20 milyon 363 bin dolar olarak gerçekleşmiştir.

Grafik 9. Önceki Yılın Aynı Ayına Göre İhracat Oranı En Fazla Artan Sektörler

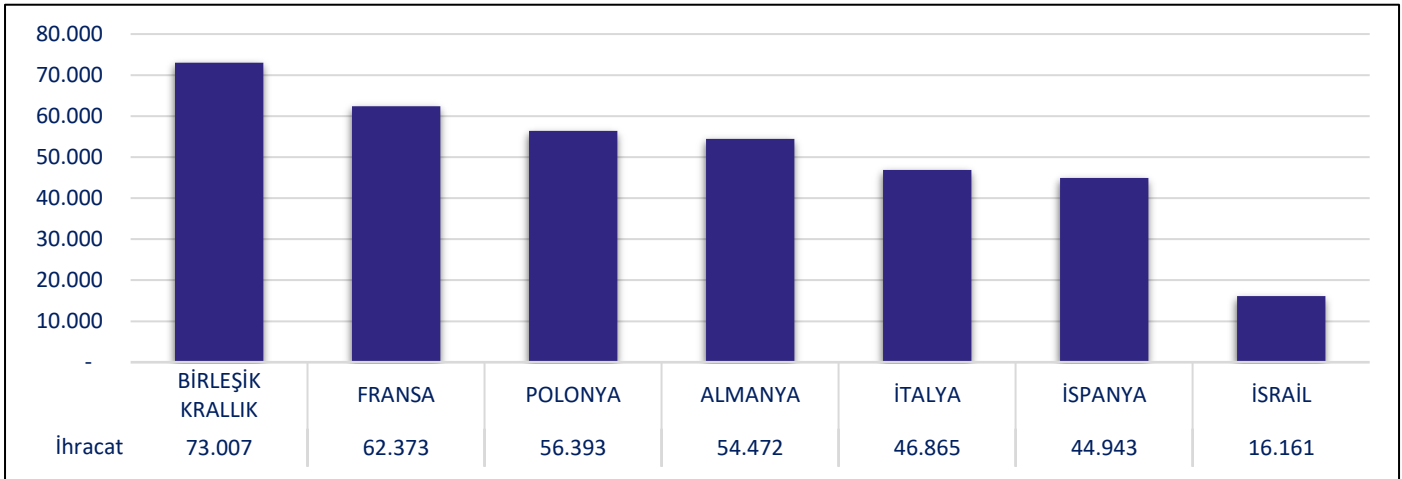


2022 yılı Aralık ayında geçen yılın aynı ayına göre ihracat oranını en çok arttıran 7 sektör;

- %1833 ile Diğer Sanayi Ürünleri,
- %694 ile Zeytin ve Zeytinyağı ,
- %94 ile Makine ve Aksamları,
- %65 ile Fındık ve Mamulleri ,
- %42 ile Elektrik Elektronik ve Hizmet,
- %36 ile Süs Bitkileri ve Mam.,
- %28 ile Demir ve Demir Dışı Metaller olarak görülmektedir.

4.SAKARYADA İHRACATIN ÜLKELERE GÖRE RAKAMLARI

Grafik 10. İhracat Yapılan İlk 7 Ülke (Bin Dolar)

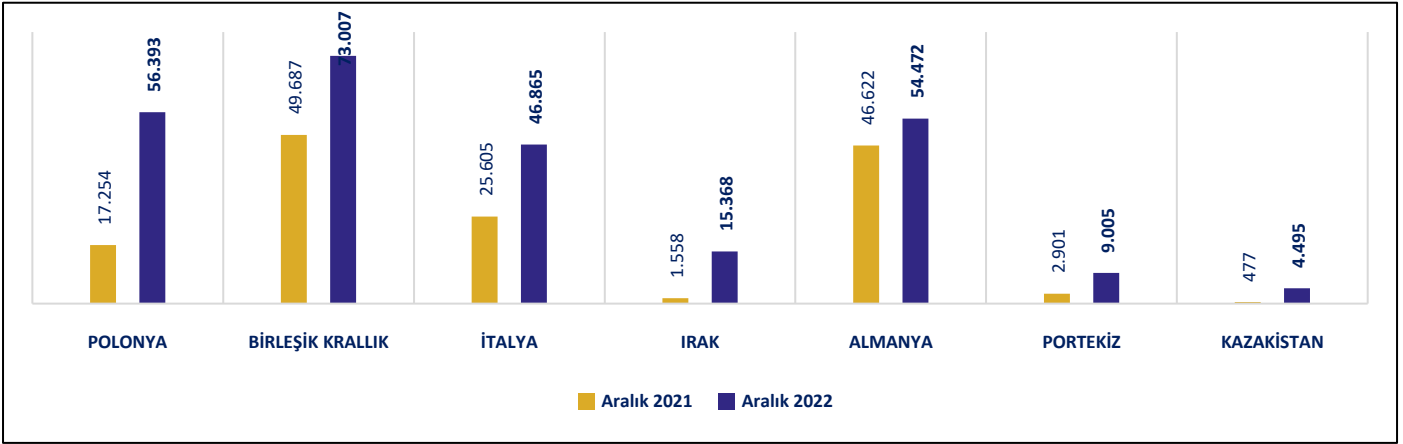


Aralık ayında en fazla ihracat yapılan ülkeler sırasıyla;

- 73 milyon 6 bin dolar ile Birleşik Krallık,
- 62 milyon 372 bin dolar ile Fransa,
- 56 milyon 392 bin dolar ile Polonya,
- 54 milyon 472 bin dolar ile Almanya,
- 46 milyon 864 bin dolar ile İtalya,
- 44 milyon 942 bin dolar ile İspanya
- ve 16 milyon 161 bin dolar ile İsrail olarak gerçekleşmiştir.

Diğer ülkelere ise toplam ihracat 159 milyon 945 bin dolar olarak gerçekleşmiştir. İhracatta en çok paya sahip ilk 7 ülkenin toplam ihracat içerisindeki payı %69 olmuştur. **Serbest bölgeler dahil 145 ülkeye** ihracat gerçekleşmiştir.

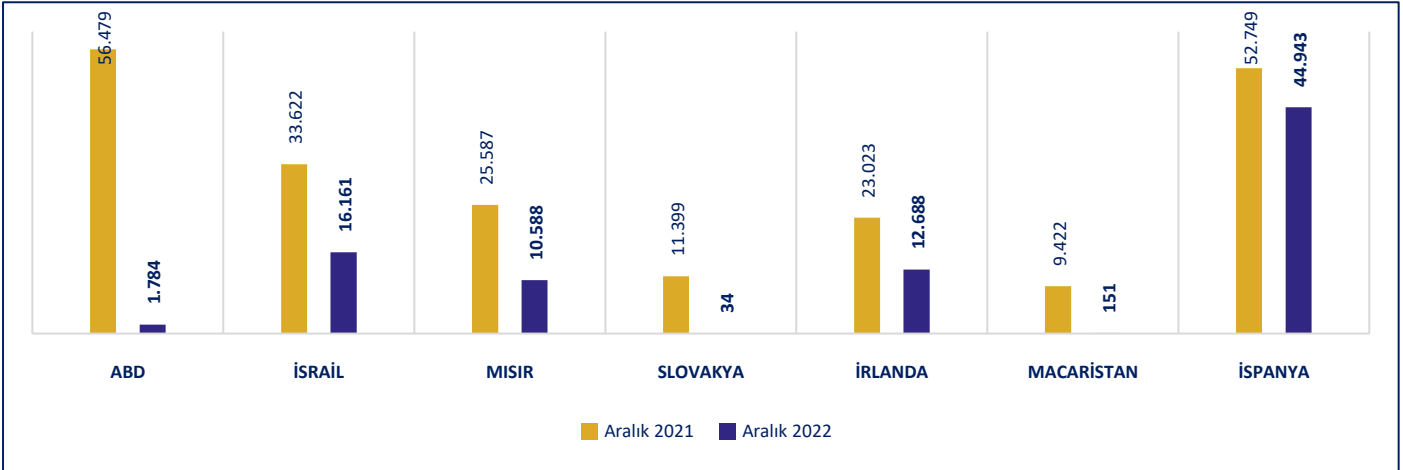
Grafik 11. Dolar Bazında İhracatın En Fazla Arttığı Ülkeler (Bin Dolar)



2022 yılının Aralık ayında geçen yılın aynı ayına göre ihracat gelirlerinin en fazla arttığı ülkeler;

- 39 milyon 138 bin dolar artış ile Polonya,
- 23 milyon 319 bin dolar artış ile Birleşik Krallık,
- 21 milyon 259 bin dolar artış ile İtalya,
- 13 milyon 810 bin dolar artış ile Irak,
- 7 milyon 849 bin dolar artış ile Almanya,
- 6 milyon 103 bin dolar artış ile Portekiz,
- 4 milyon 18 bin dolar artış ile Kazakistan olmuştur.

Grafik 12. Dolar Bazında İhracatın En Fazla Azaldığı Ülkeler (Bin Dolar)



2022 yılının Aralık ayında geçen yılın aynı ayına göre ihracat gelirlerinin en fazla azaldığı ülkeler;

- 54 milyon 695 bin dolar azalış ile Abd,
- 17 milyon 460 bin dolar azalış ile İsrail,
- 14 milyon 999 bin dolar azalış ile Mısır,
- 11 milyon 364 bin dolar azalış ile Slovakya,
- 10 milyon 335 bin dolar azalış ile İrlanda,
- 9 milyon 270 bin dolar azalış ile Macaristan,
- 7 milyon 806 bin dolar azalış ile İspanya olmuştur.



SATSO
SAKARYA TİCARET VE SANAYİ ODASI
SAKARYA CHAMBER OF COMMERCE AND INDUSTRY

İHRACAT VERİLERİ, ARALIK 2022

ACIKLAMALAR

Bültende yer alan ihracat verileri Türkiye İhracatçılar Meclisi (TİM) tarafından kamuoyu ile paylaşılan resmi dış ticaret verilerinden derlenerek hazırlanmıştır.

YASAL UYARI

Bültende yer verilen görüş ve değerlendirmeler, hiçbir kişi, kurum veya kuruluşa herhangi bir taahhüt içermemekte olup, sadece bilgi amaçlıdır. Bültende yer alan bilgiler, kaynak gösterilmek suretiyle yayımlanabilir; ancak bu bilgiler ticari amaçlarla kullanılamaz. Bültendeki bilgilerin telif ve diğer her türlü hakkı Sakarya Ticaret ve Sanayi Odasına aittir.

Sakarya Ticaret ve Sanayi Odası, Bültende yer alan bilgi, görüş ve değerlendirmelerin doğru, değişmez ve eksiksiz olması konusunda hiçbir taahhüt ve sorumluluk kabul etmez. Bültendeki bilgilerin yanlış veya eksik kullanımı veya yorumlanması sonucunda Sakarya Ticaret ve Sanayi Odasına hiçbir kusur veya sorumluluk yüklenemez. Tablo ve grafiklerde yer alan rakamlar yuvarlamadan dolayı toplamı vermeyebilir.

Sakarya Ticaret ve Sanayi Odası, Bültende yer alan bütün bilgileri ve tasarımı önceden bildirimde bulunmaksızın değiştirebilir veya Bültenden kaldırabilir.