



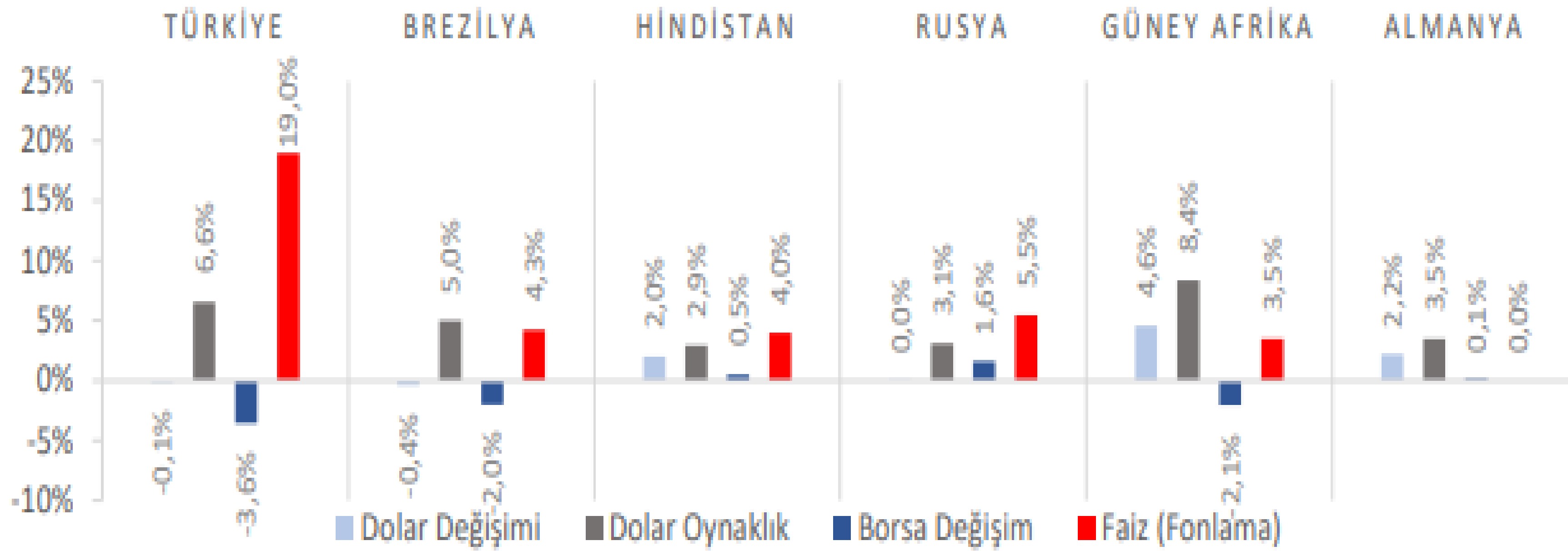
SATSO

SAKARYA TİCARET VE SANAYİ ODASI
SAKARYA CHAMBER OF COMMERCE AND INDUSTRY

EKONOMİK GÖSTERGELER BİLGİ NOTU HAZİRAN 2021

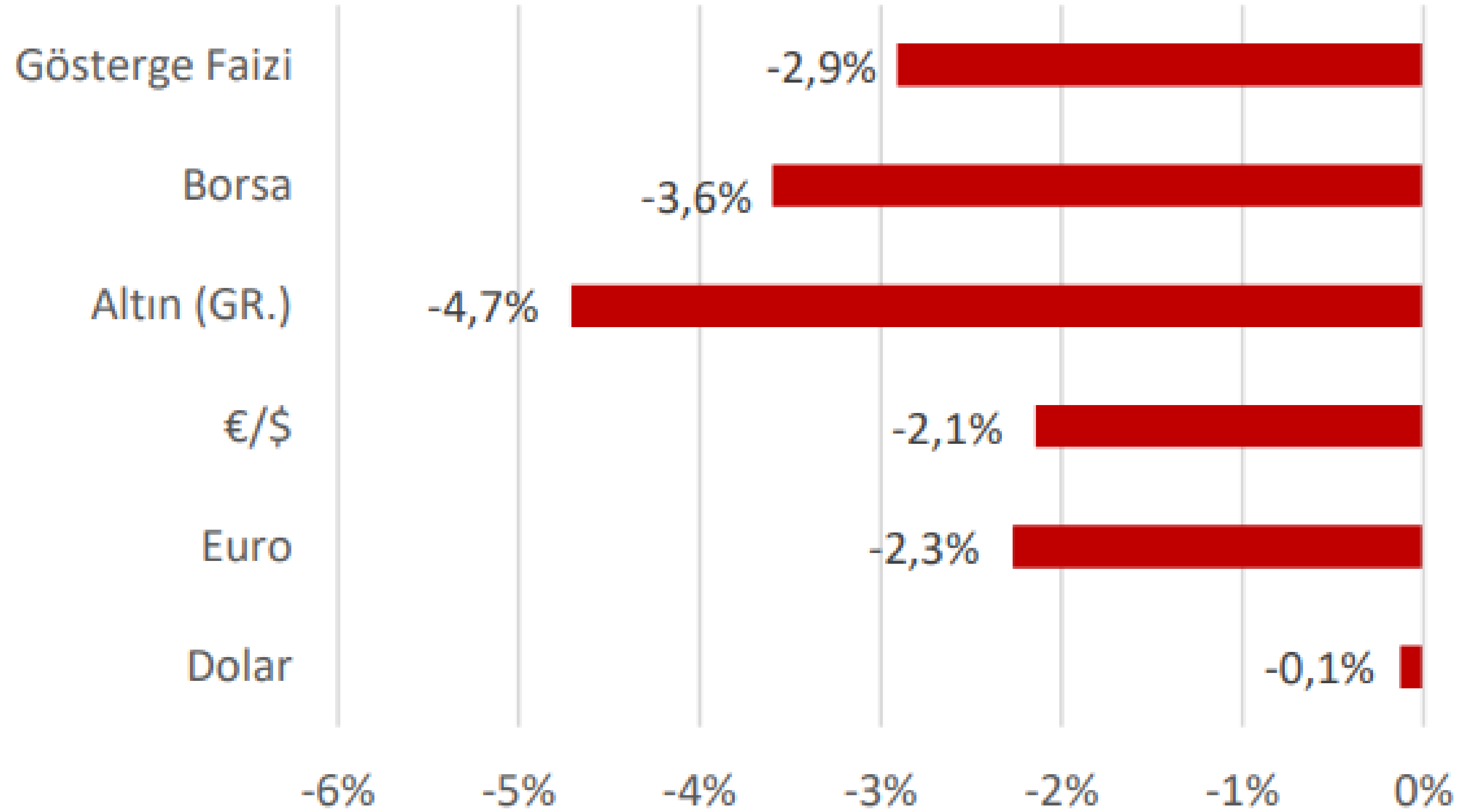
DÜNYA PİYASALARI (Haziran 2021)

Dünya Piyasaları Son 4 Hafta



TÜRKİYE PİYASALARI (Haziran 2021)

Haziran Ayı Değişim



ULUSAL GELİŞMELER

İhracat
(Milyar \$)
Ocak-Mayıs 2021

85,2

Ocak-Mayıs 2020: 61,6

Ekonomik Güven
Endeksi
Haziran 2021

97,8

Haziran 2020: 81,2

Hizmet Üretici Fiyat
Endeksi Değişimi
Mayıs 2021 (Yıllık)

%28,55

Mayıs 2020: %9,72

Kamu Net
Borç Stoku
(Milyar TL)
2021 Ç1

1.042,6

2020 Ç1: 783,7

İthalat
(Milyar \$)
Ocak-Mayıs 2021

103,5

Ocak-Mayıs 2020: 82,6

PMI
Endeksi
Haziran 2021

51,3

Haziran 2020: 53,9

Hizmet Üretici Fiyat
Endeksi Değişimi
Mayıs 2021 (Aylık)

%3,18

Nisan 2021: %3,43

Genel Yönetim Bütçe
Dengesi
(Milyar TL)
2021 Ç1

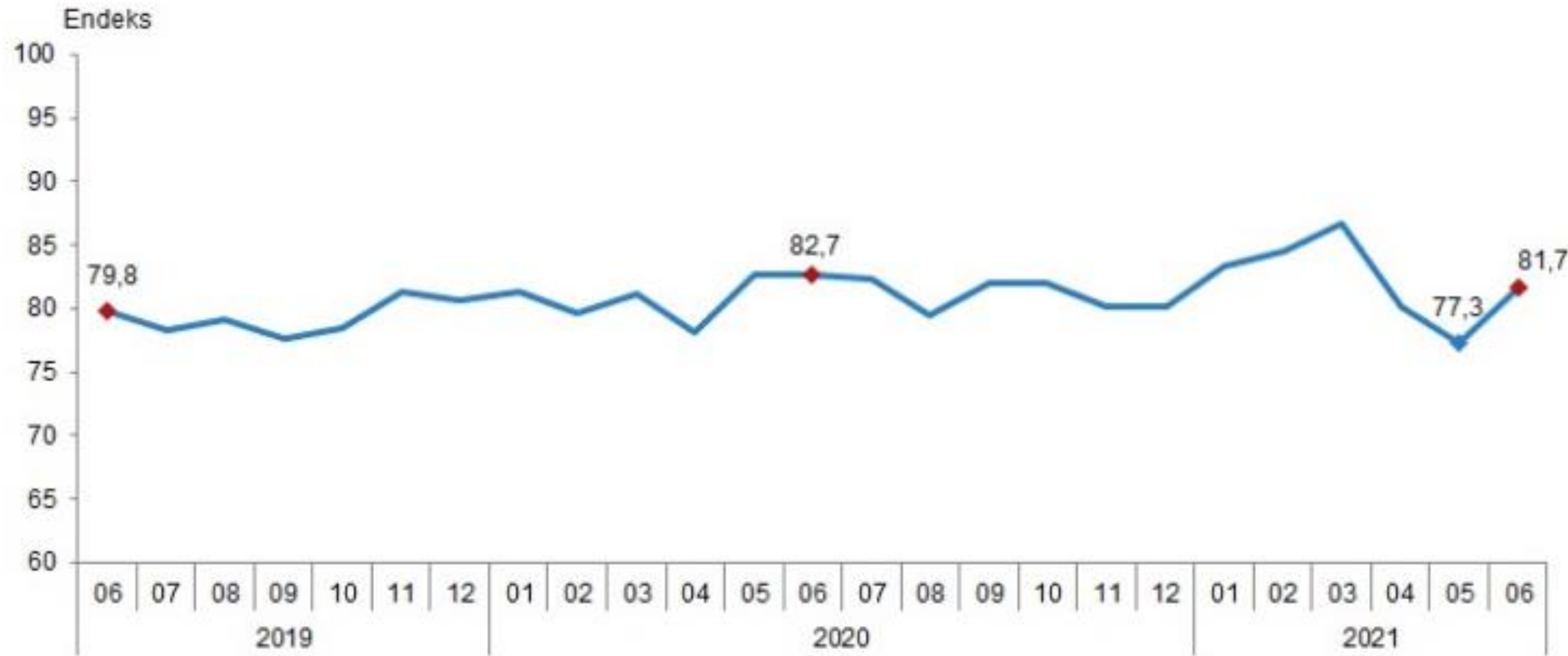
32,1

2020 Ç1: -19,9

ULUSAL GELİŞMELER

Tüketici Güven Endeksi, Haziran 2021

Mevsim etkilerinden arındırılmış tüketici güven endeksi, Haziran 2021

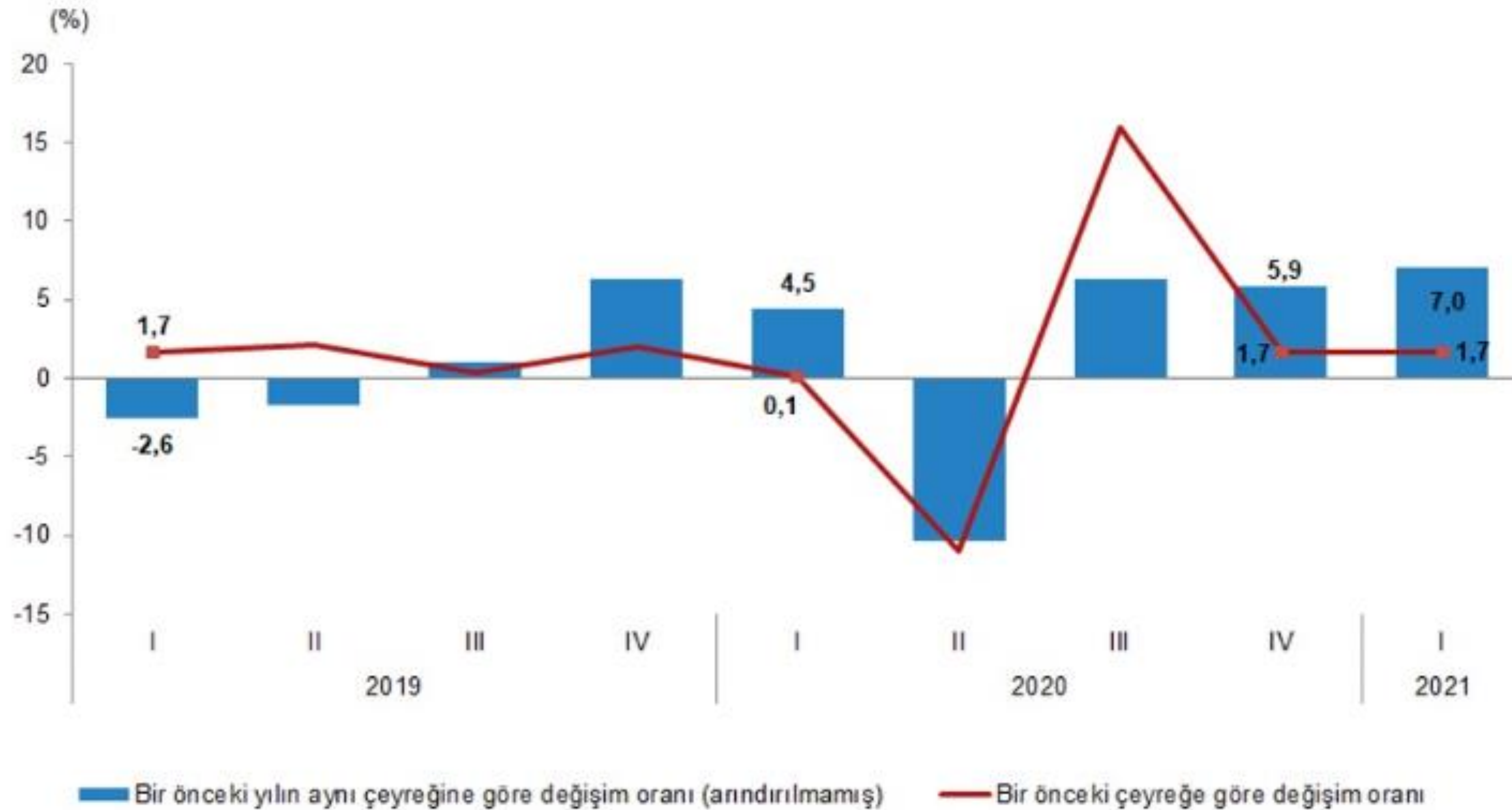


Türkiye İstatistik Kurumu ve Türkiye Cumhuriyet Merkez Bankası işbirliği ile yürütülen tüketici eğilim anketi sonuçlarından hesaplanan mevsim etkilerinden arındırılmış tüketici güven endeksi, Haziran ayında bir önceki aya göre %5,8 oranında arttı; Mayıs ayında 77,3 olan endeks, Haziran ayında 81,7 olmuştur.

ULUSAL GELİŞMELER

Dönemsel Gayrisafi Yurt İçi Hasıla

GSYH büyüme hızları, I. Çeyrek: Ocak-Mart, 2021

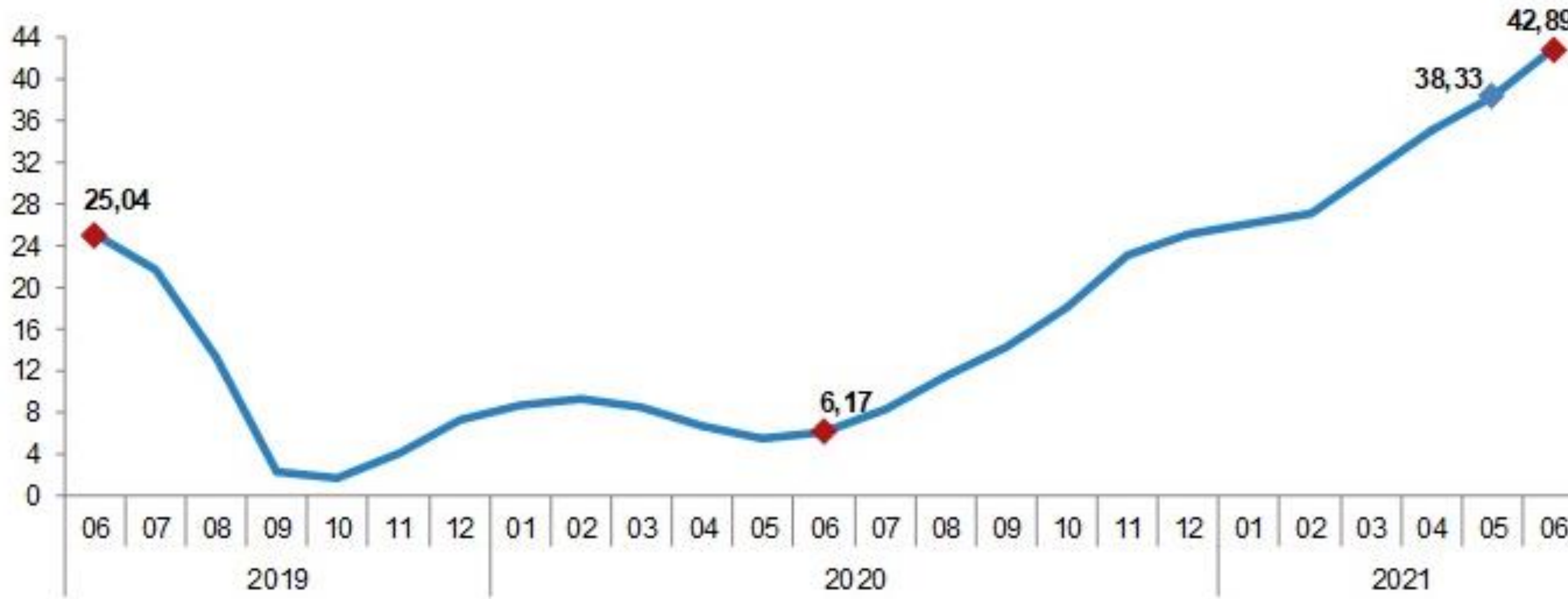


Mevsim ve takvim etkilerinden arındırılmış GSYH zincirlenmiş hacim endeksi, bir önceki çeyreğe göre %1,7 arttı. Takvim etkisinden arındırılmış GSYH zincirlenmiş hacim endeksi, 2021 yılı birinci çeyreğinde bir önceki yılın aynı çeyreğine göre %7,3 artmıştır.

ULUSAL GELİŞMELER

Yurt İçi Üretici Fiyat Endeksi, Haziran 2021

Yİ-ÜFE yıllık değişim oranı (%), Haziran 2021

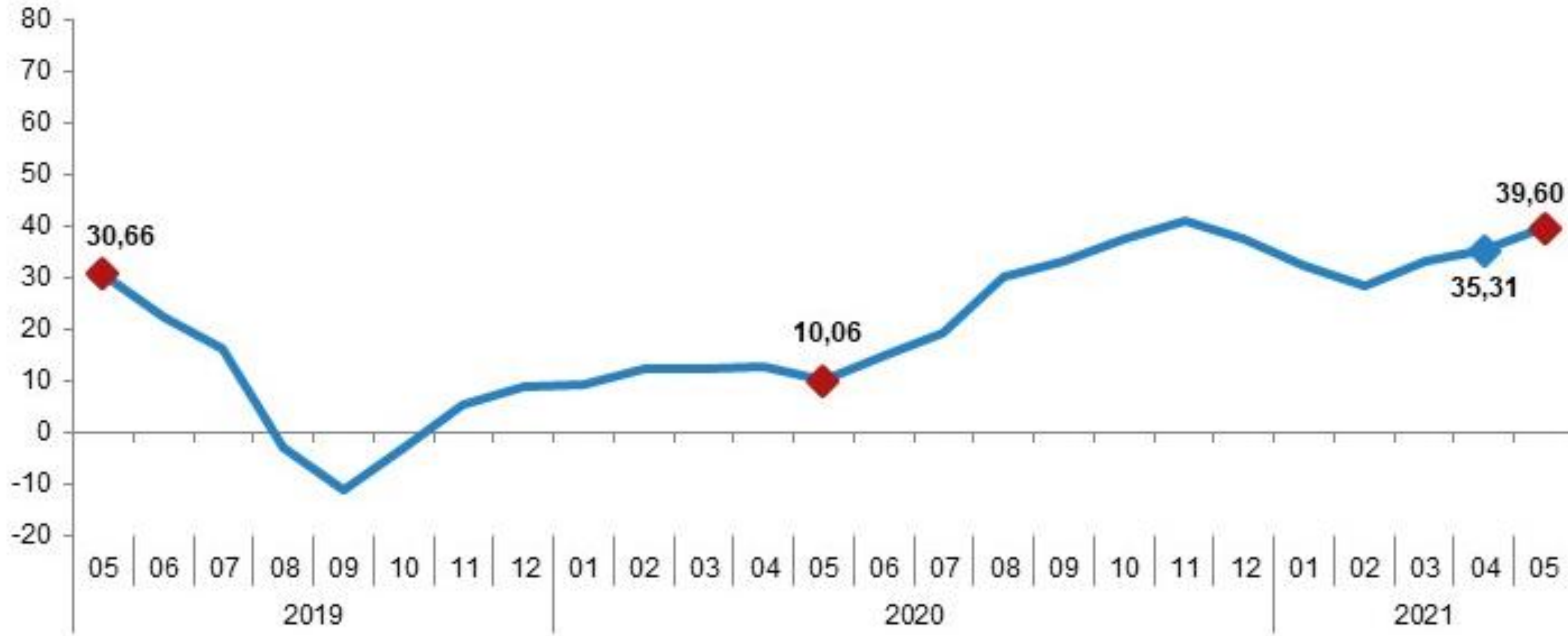


Yİ-ÜFE
(2003=100) 2021
yılı Haziran ayında
bir önceki aya göre
%4,01, bir önceki
yılın Aralık ayına
göre %22,04, bir
önceki yılın aynı
ayına göre %42,89
ve on iki aylık
ortalamalara göre
%25,38 artış
göstermiştir.

ULUSAL GELİŞMELER

Yurt Dışı Üretici Fiyat Endeksi, Mayıs 2021

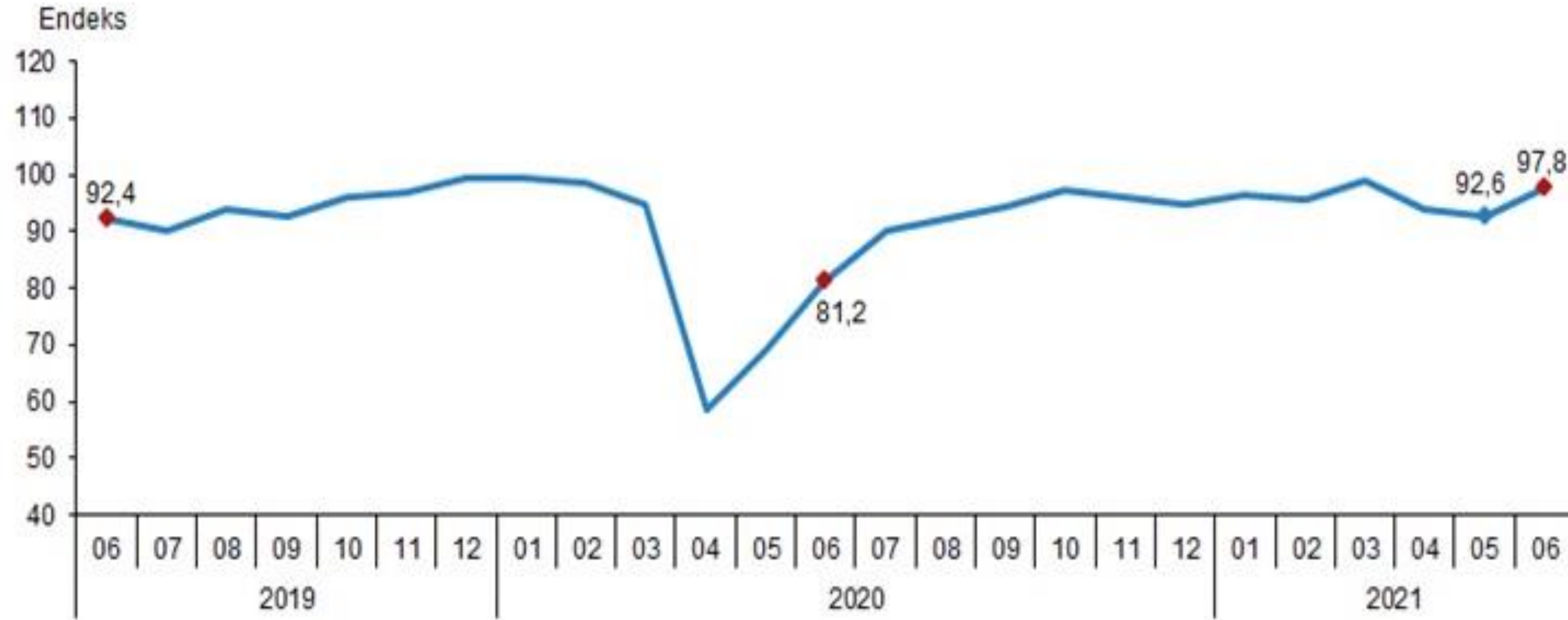
YD-ÜFE yıllık değişim oranı (%), Mayıs 2021



YD-ÜFE
(2010=100) 2021
yılı Mayıs ayında
bir önceki aya göre
%4,69, bir önceki
yılın Aralık ayına
göre %15,95, bir
önceki yılın aynı
ayına göre %39,60
ve on iki aylık
ortalamalara göre
%32,03 artış
göstermiştir.

ULUSAL GELİŞMELER

Ekonomik Güven Endeksi, Haziran 2021

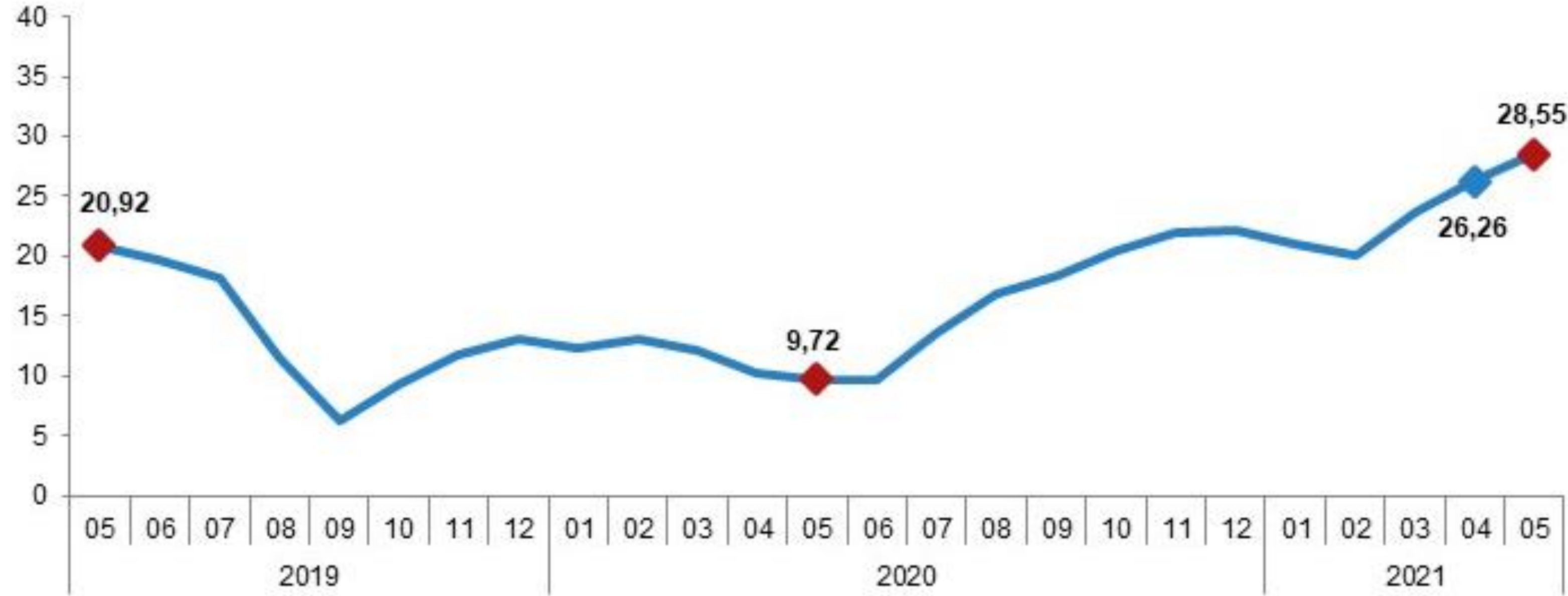


Ekonomik güven endeksi Mayıs ayında 92,6 iken, Haziran ayında %5,6 oranında artarak 97,8 değerine yükselmiştir.

ULUSAL GELİŞMELER

Hizmet Üretici Fiyat Endeksi, Mayıs 2021

H-ÜFE yıllık değişim oranı (%), Mayıs 2021

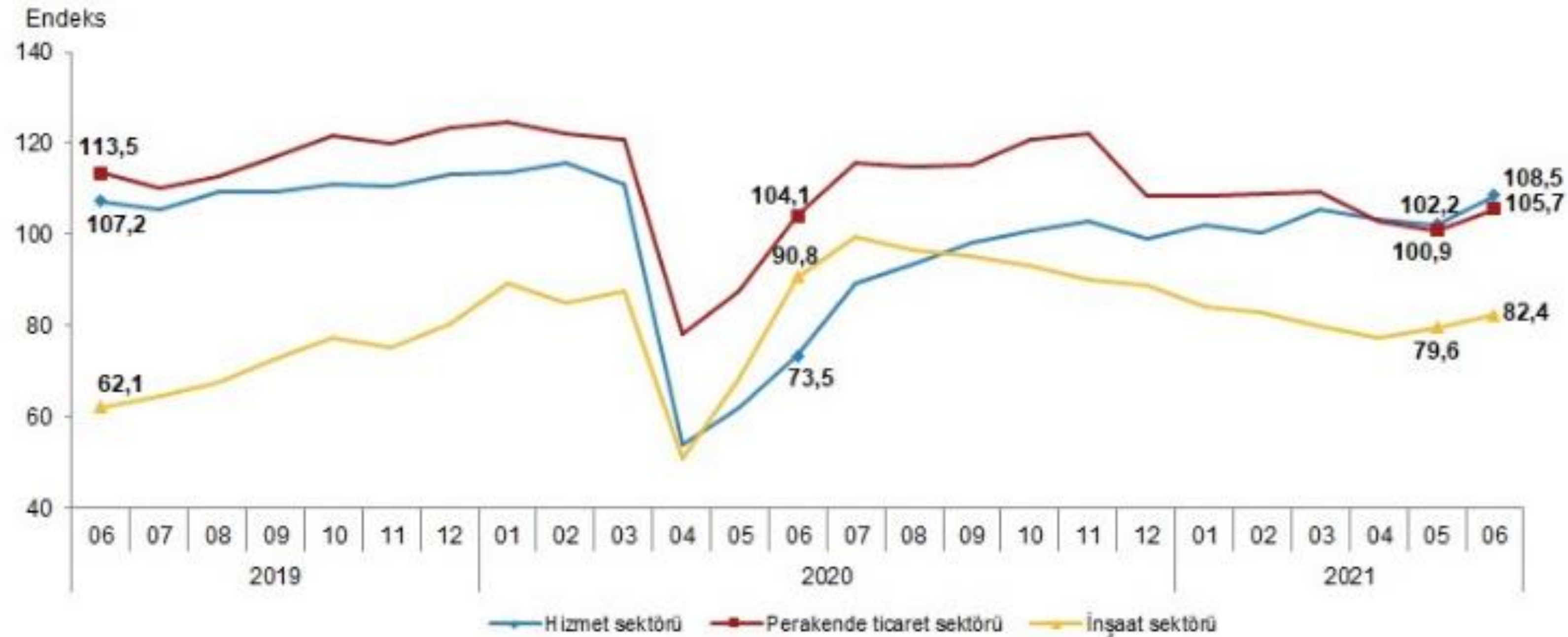


H-ÜFE
(2017=100) 2021
yılı Mayıs ayında
bir önceki aya göre
%3,18, bir önceki
yılın Aralık ayına
göre %13,24, bir
önceki yılın aynı
ayına göre %28,55
ve on iki aylık
ortalamalara göre
%20,33 artış
göstermiştir.

ULUSAL GELİŞMELER

Sektörel Güven Endeksleri, Haziran 2021

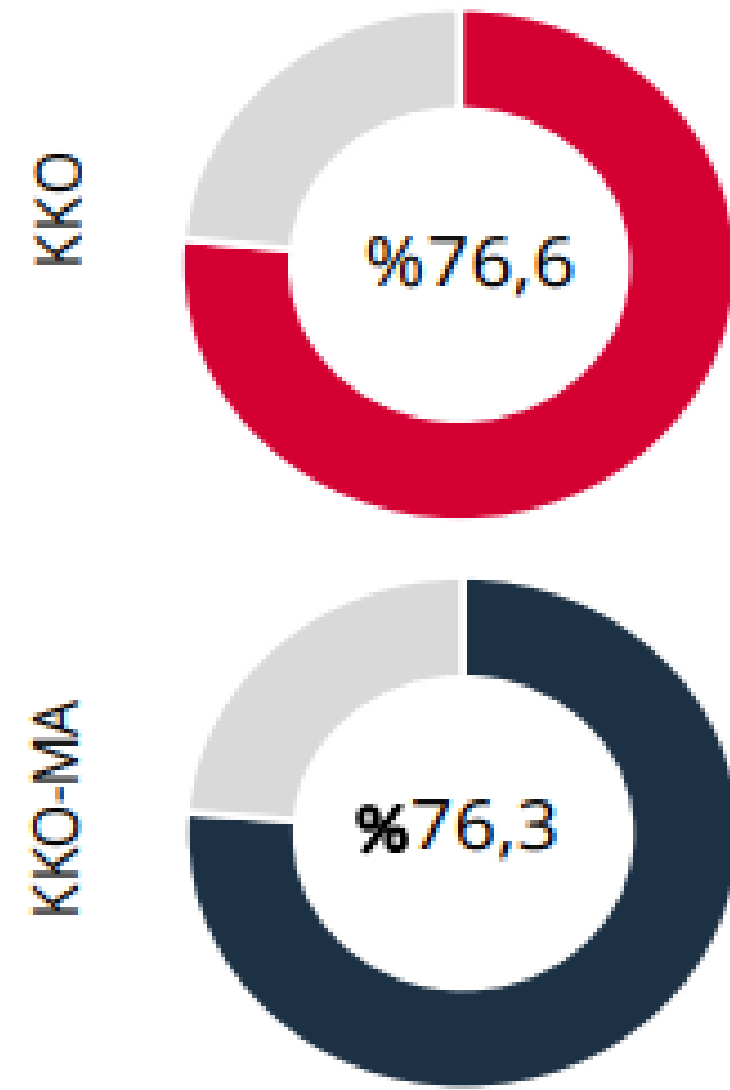
Mevsim etkilerinden arındırılmış sektörel güven endeksleri, Haziran 2021



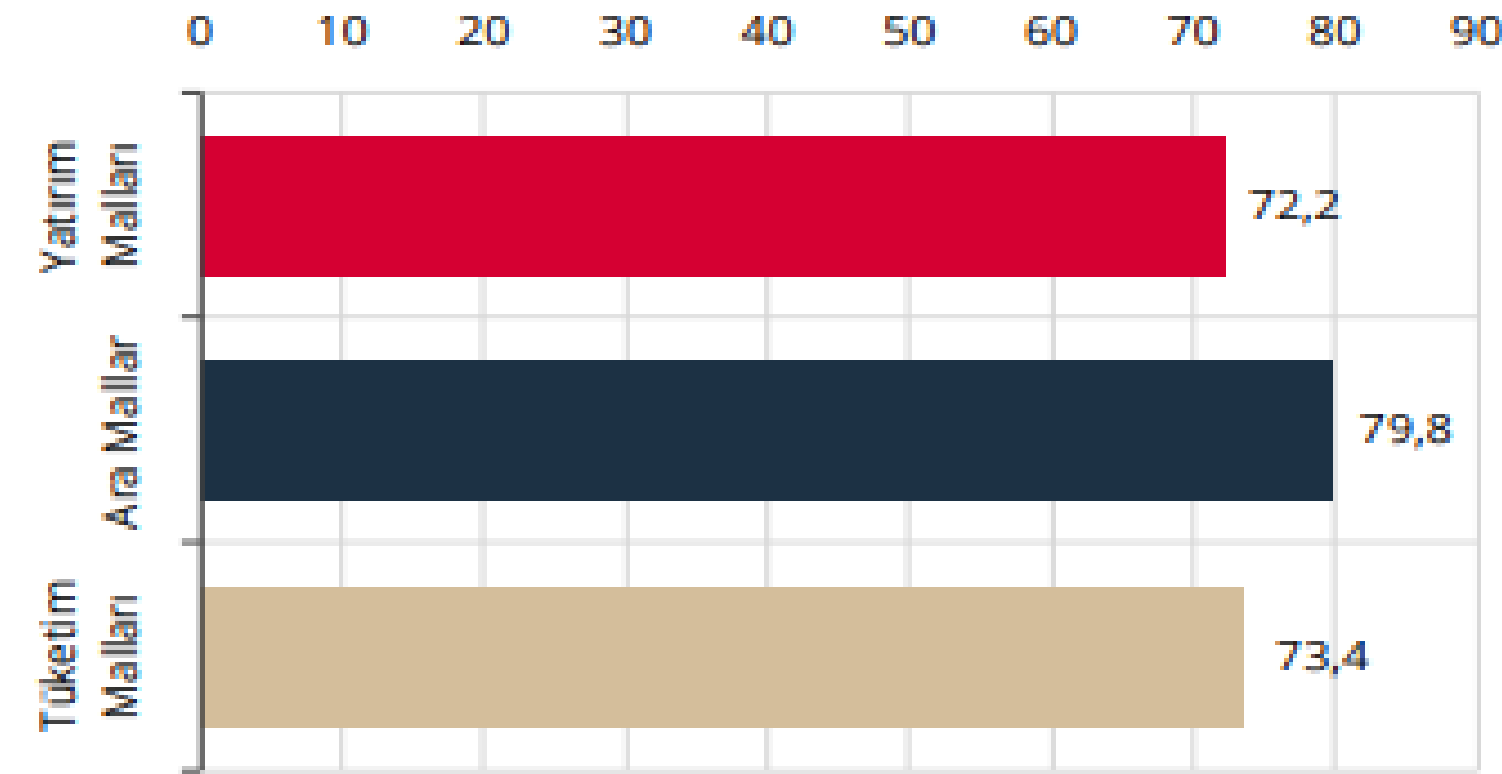
Haziran ayında Mayıs ayına göre; hizmet sektöründe %6,2, perakende ticaret sektöründe %4,8 ve inşaat sektöründe %3,6 artmıştır.

ULUSAL GELİŞMELER

İmalat Sanayi Kapasite Kullanım Oranı (KKO), Haziran 2021



Grafik 2: Mal Grupları İtibarıyla KKO (%)



Tablo 1. KKO Toplu Sonuçlara İlişkin Gelişmeler (*)

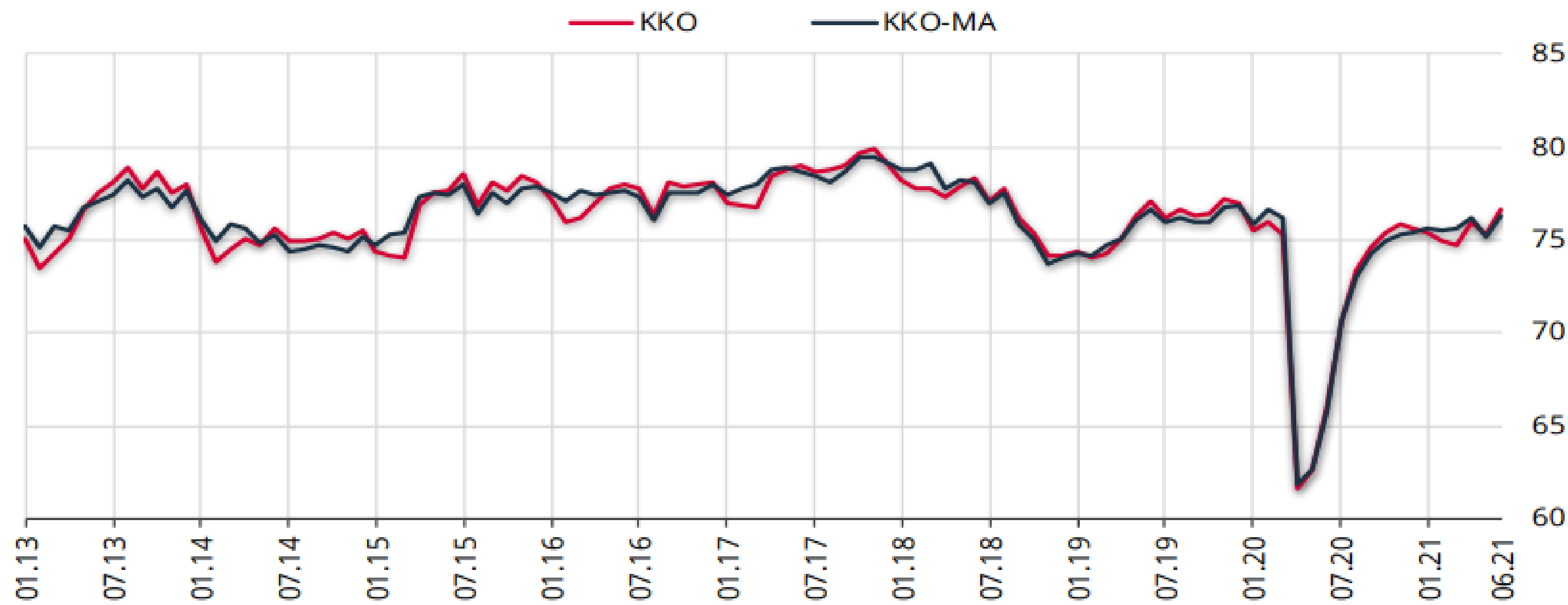
(%)	KKO	KKO-MA	Tüketim Malları	Dayanıklı Tüketim Malları	Dayanıksız Tüketim Malları	Ara Mallar	Yatırım Malları
Mayıs 2021	75,3	75,2	72,3	74,2	71,9	79,1	69,0
Haziran 2021	76,6	76,3	73,4	78,5	72,4	79,8	72,2
	↑	↑	↑	↑	↑	↑	↑

(*) Oklar bir önceki aya göre değişimi göstermektedir. Mavi oklar artışa, kırmızı oklar ise azalışa işaret etmektedir.

ULUSAL GELİŞMELER

İmalat Sanayi Kapasite Kullanım Oranı (KKO), Haziran 2021

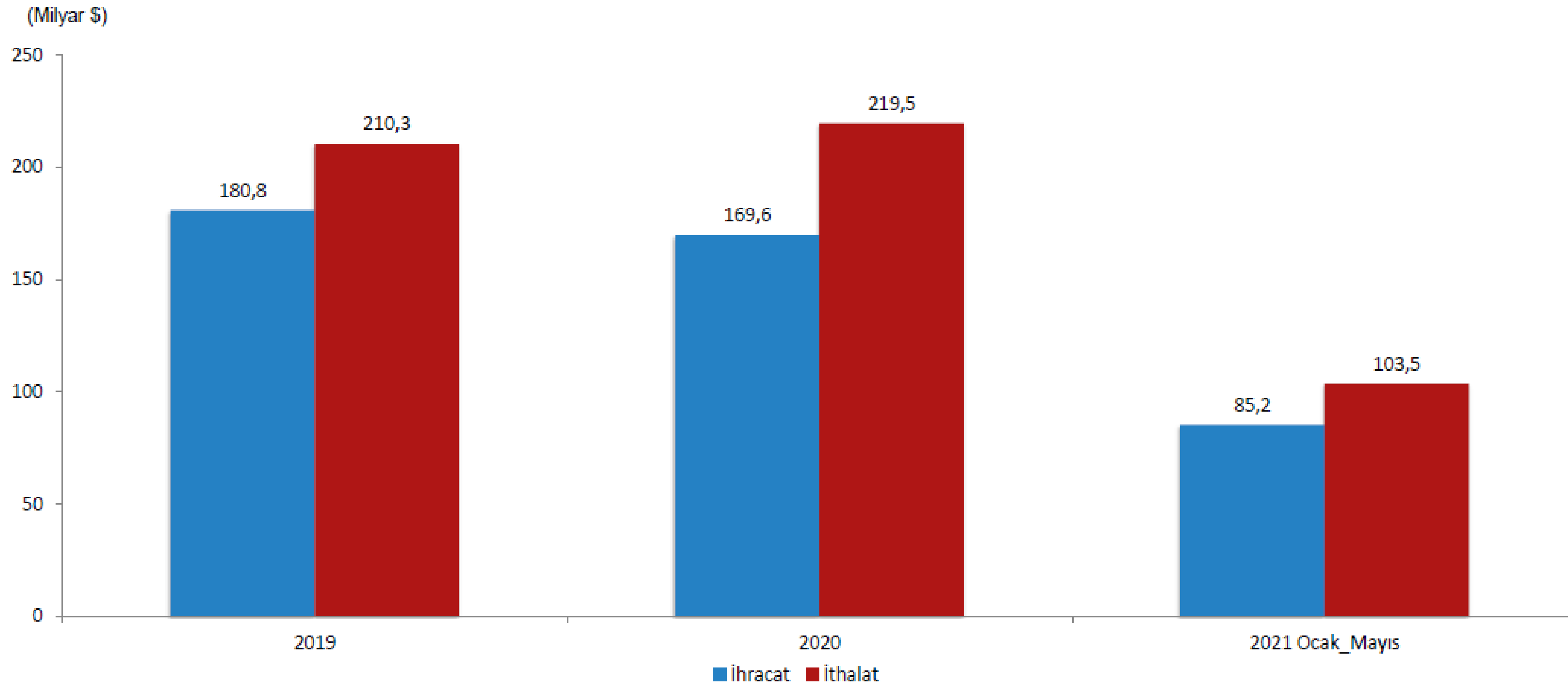
Grafik 1: KKO ve Mevsimsel Etkilerden Arındırılmış KKO (%)



İmalat sanayi genelinde kapasite kullanım oranı (KKO), bir önceki aya göre 1,3 puan artarak yüzde 76,6 seviyesinde gerçekleşmiştir. Mevsimsel etkilerden arındırılmış kapasite kullanım oranı (KKO-MA), bir önceki aya göre 1,1 puan artarak yüzde 76,3 seviyesinde gerçekleşmiştir.

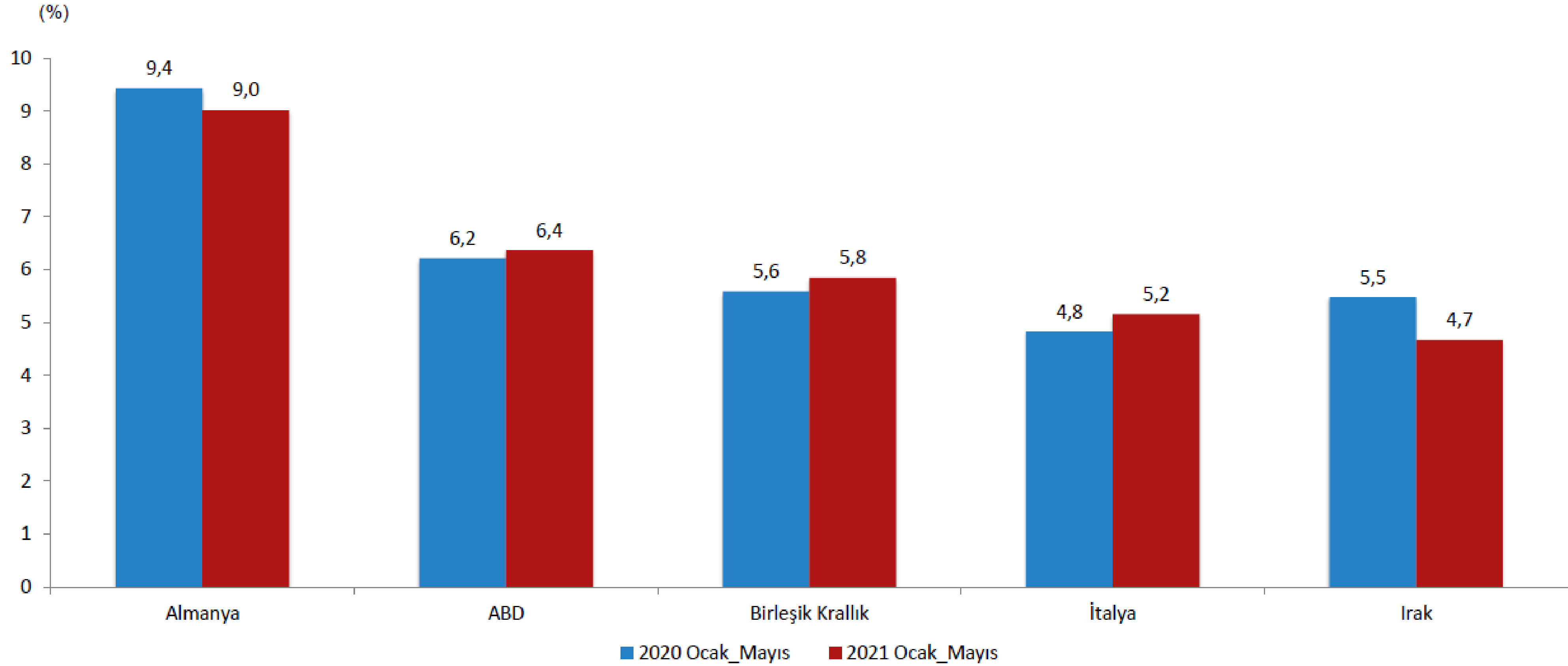
ULUSAL GELİŞMELER

Dış Ticaret, 2019 – 2021 Türkiye



ULUSAL GELİŞMELER

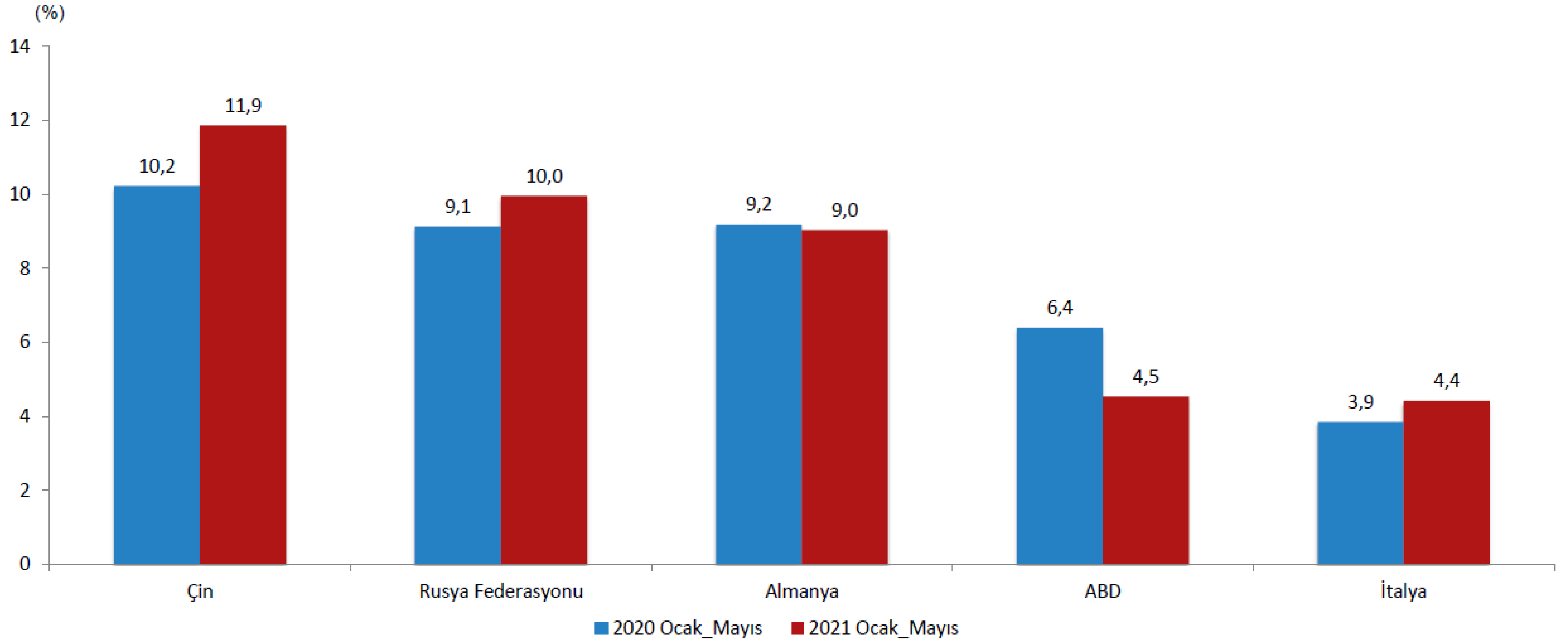
En çok ihracat yapılan ülkeler, 2020 - 2021 , Türkiye



Ülke sıralaması; 2021 yılı rakamlarına göre yapılmıştır.

ULUSAL GELİŞMELER

En çok ithalat yapılan ülkeler, 2020 - 2021 , Türkiye



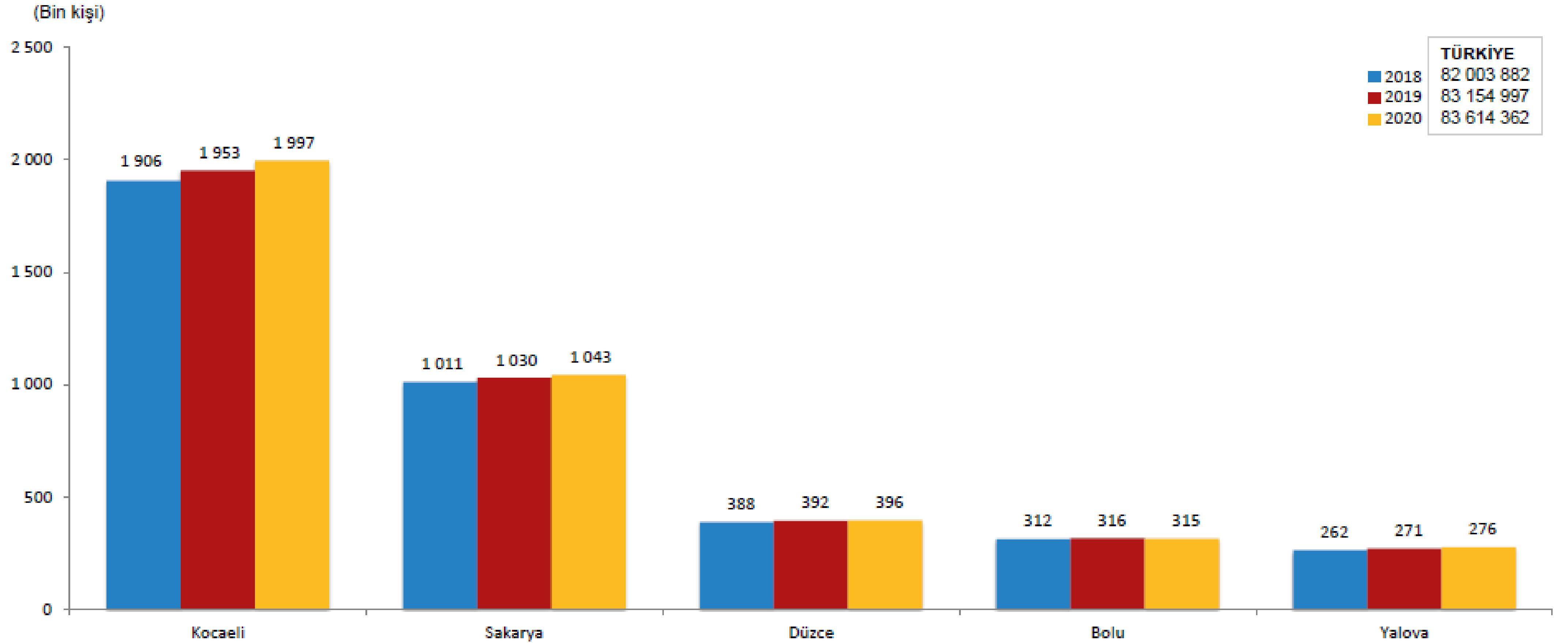
Ülke sıralaması; 2021 yılı rakamlarına göre yapılmıştır.

TR 42 BÖLGE ve İL BAZINDA GELİŞMELER



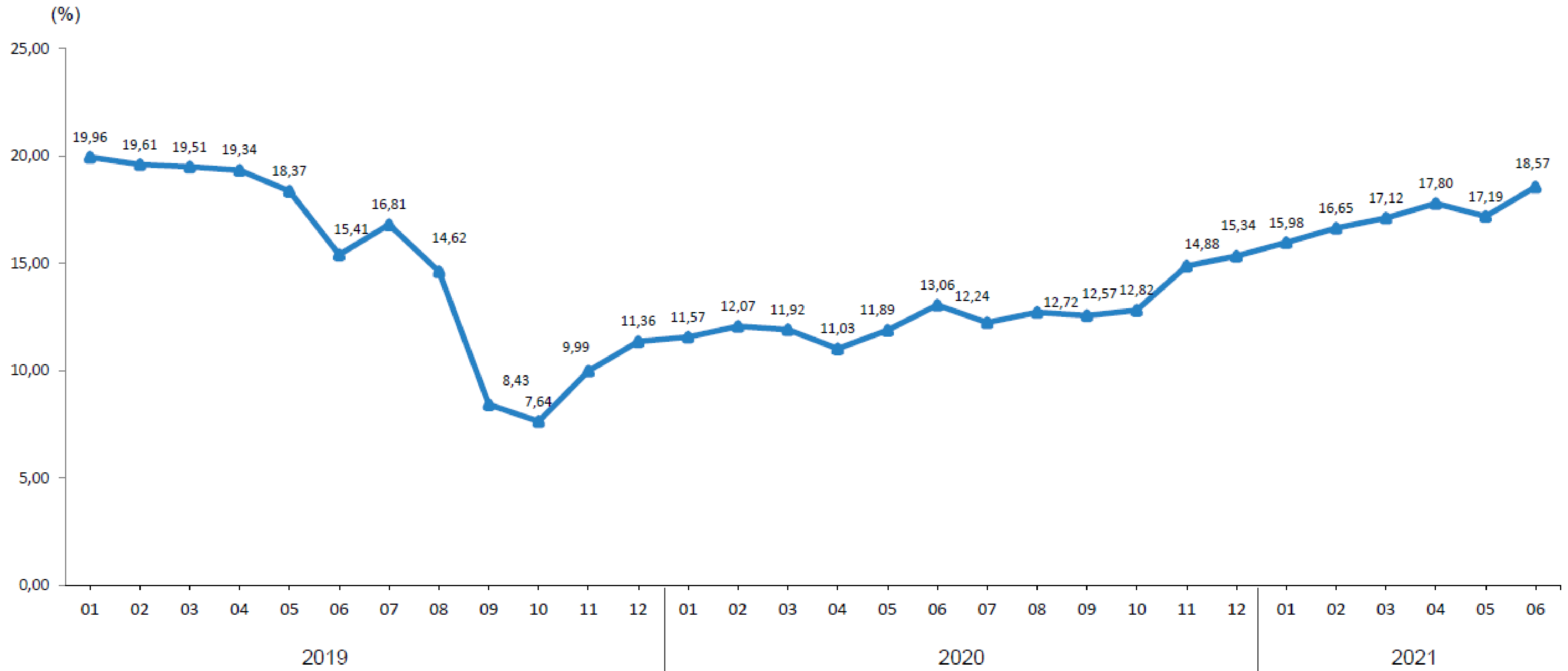
TR42 BÖLGE BAZINDA GELİŞMELER

İllere göre nüfus, 2018 -2020



TR42 BÖLGE BAZINDA GELİŞMELER

Bir önceki yılın aynı ayına göre enflasyon oranları
2019 – 2021 [TR42 Bölgesi]



TR42 BÖLGE BAZINDA GELİŞMELER

Bir önceki aya göre fiyatı en çok artan maddeler, Haziran 2021

Türkiye		Kocaeli,Sakarya,Düzce,Bolu,Yalova	
Madde adı	Değişim oranı (%)	Madde adı	Değişim oranı (%)
Yurt içi bir hafta ve daha fazla süreli turlar	51,60	Etek	24,09
Elektrikli süpürge	14,72	Patates	18,06
Makyaj malzemeleri	14,60	Ceket (Erkek için)	14,16
Margarin	10,98	Şehirlerarası Otobüs Ücreti	13,59
Sportif faaliyetler için yapılan ödemeler	9,97	Eşofman (Kadın için)	13,39

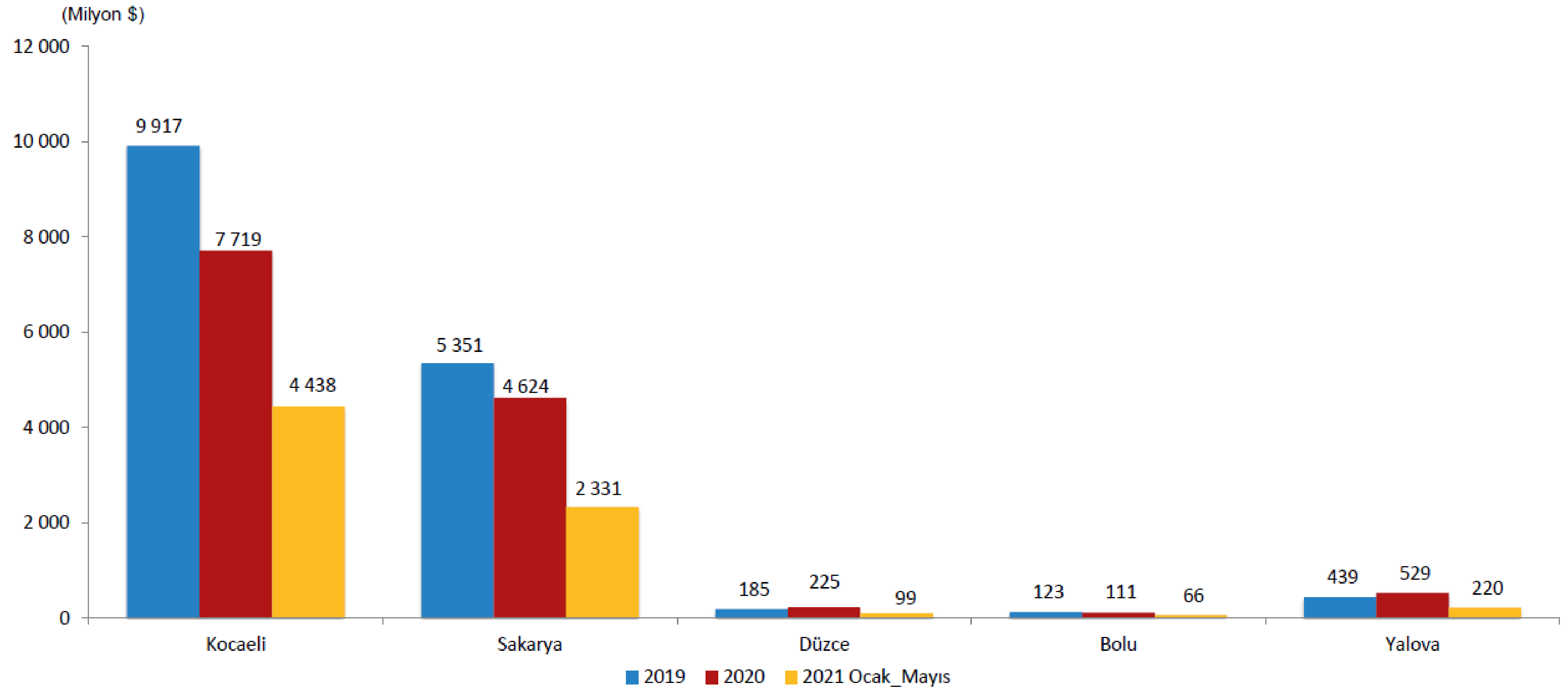
TR42 BÖLGE BAZINDA GELİŞMELER

Bir önceki aya göre fiyatı en çok azalan maddeler, Haziran 2021

Türkiye		Kocaeli,Sakarya,Düzce,Bolu,Yalova	
Madde adı	Değişim oranı (%)	Madde adı	Değişim oranı (%)
Sarımsak	-28,19	Sarımsak	-22,96
Patlıcan	-17,63	Patlıcan	-15,89
Domates	-15,32	Salatalık	-13,12
Dolmalık biber	-12,24	Domates	-12,86
Kabak	-11,43	Kabak	-12,54

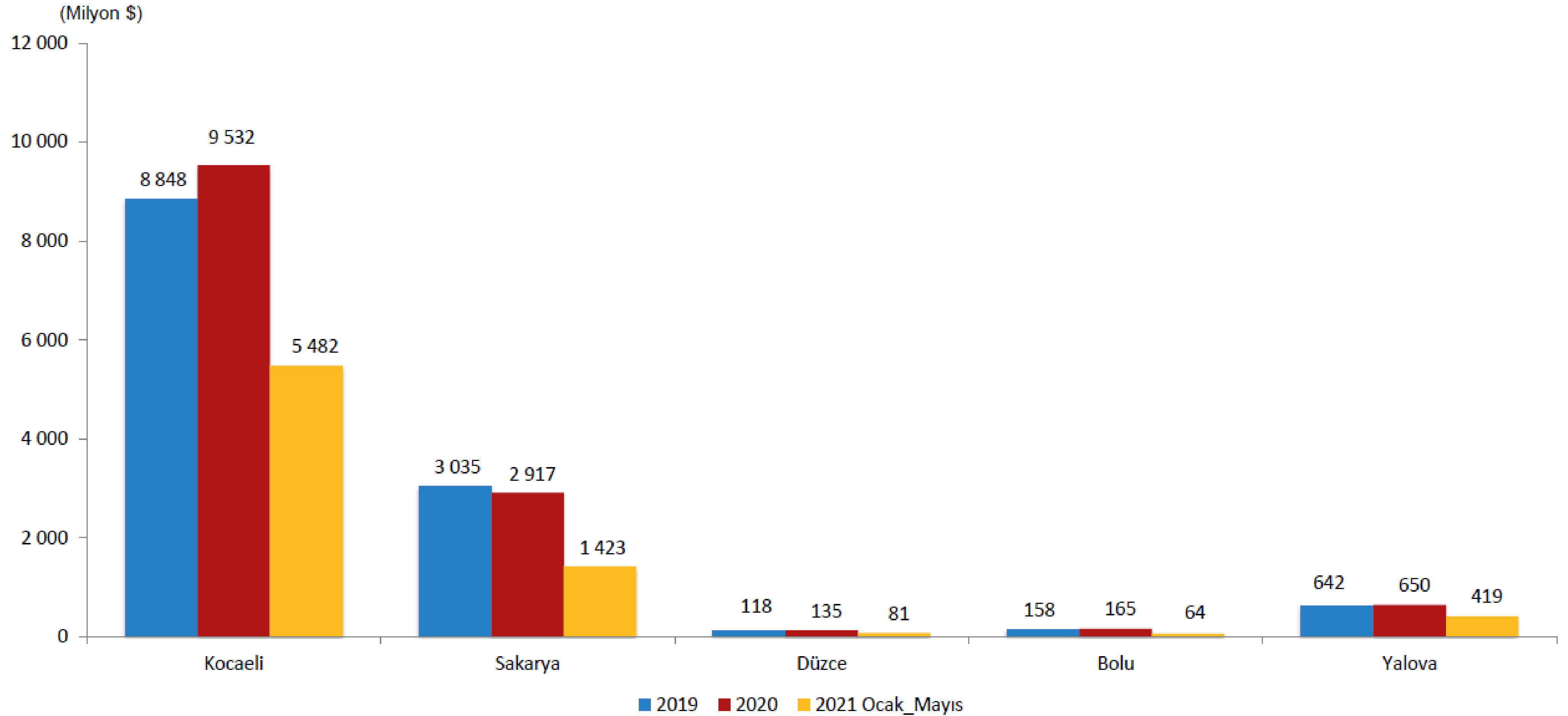
TR42 BÖLGE BAZINDA GELİŞMELER

İllere göre ihracat, 2019 -2021



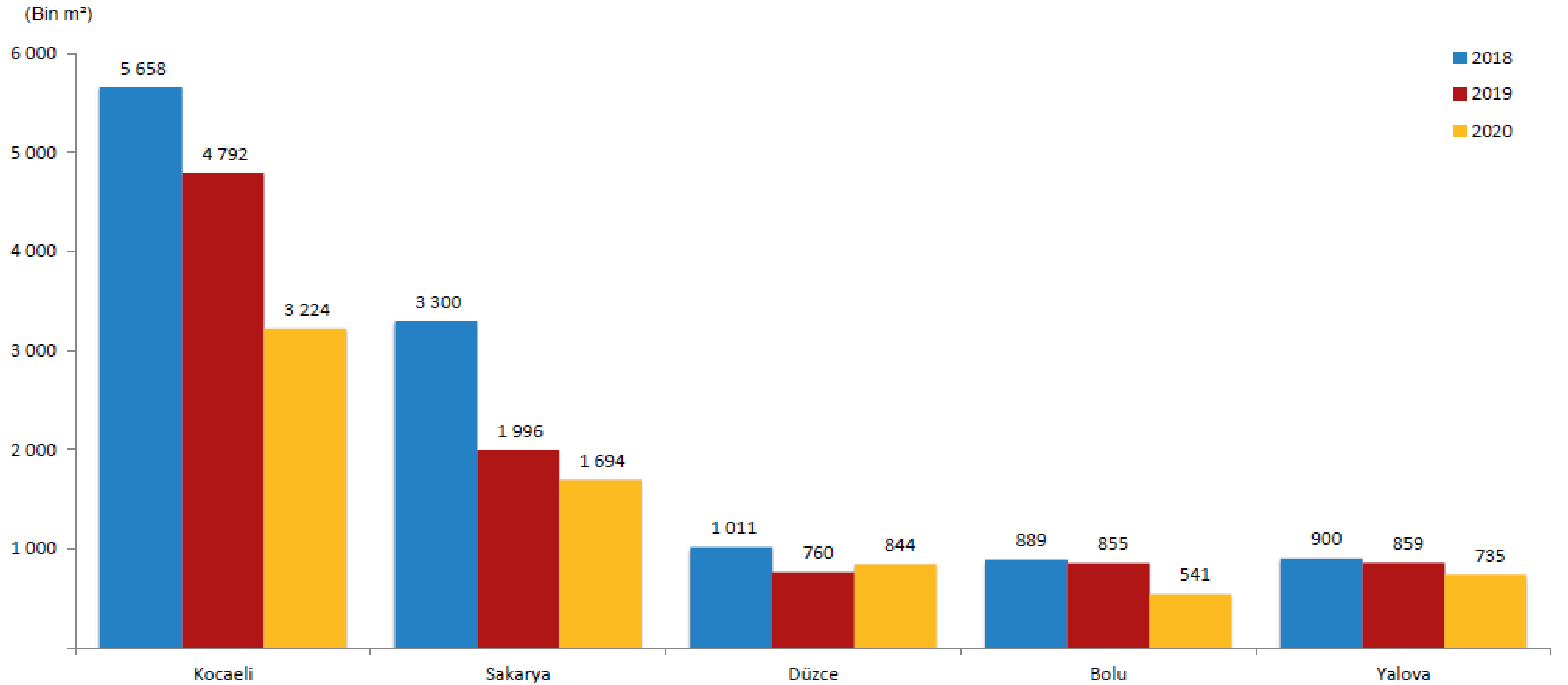
TR42 BÖLGE BAZINDA GELİŞMELER

İllere göre ithalat, 2019 -2021



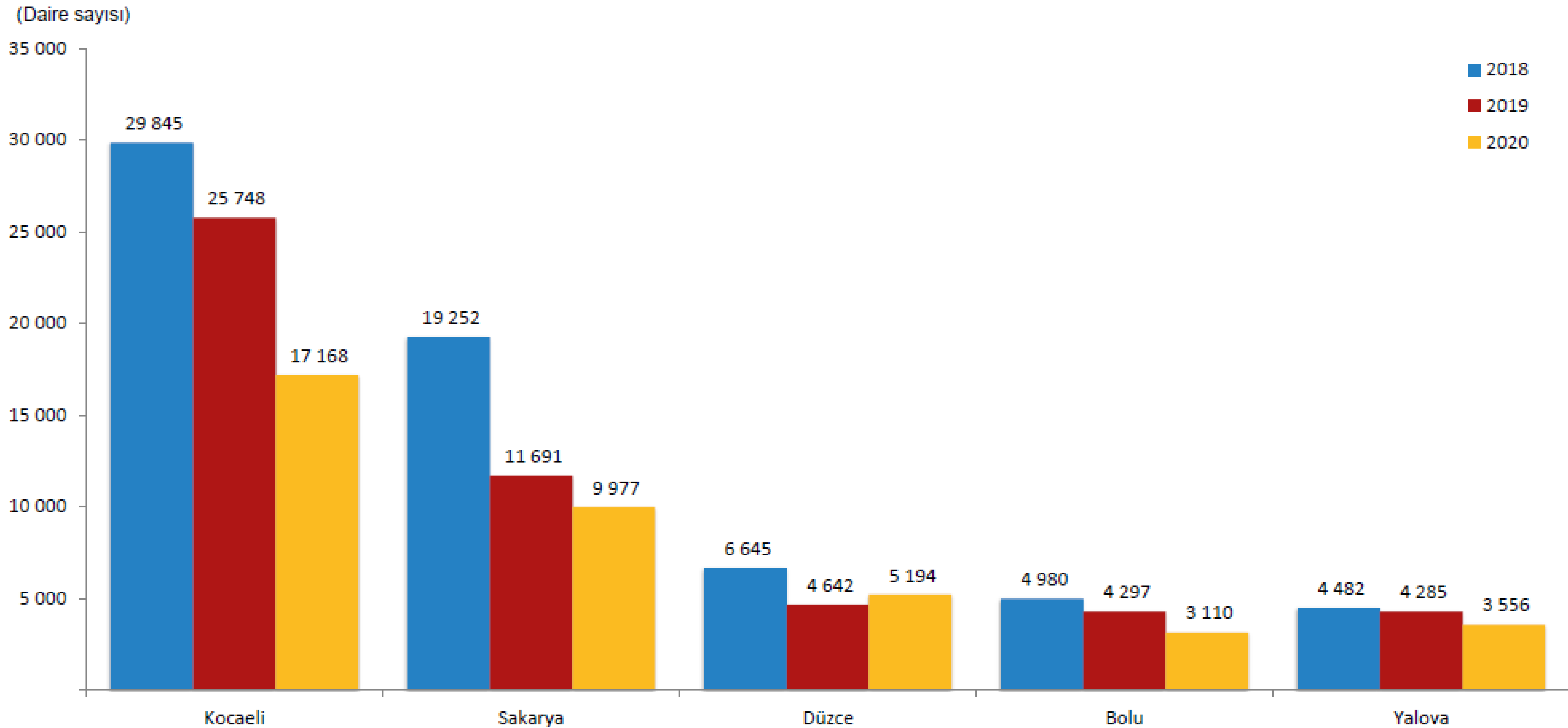
TR42 BÖLGE BAZINDA GELİŞMELER

Yapı kullanım izin belgesi, 2018 -2020 [yüzölçüm]



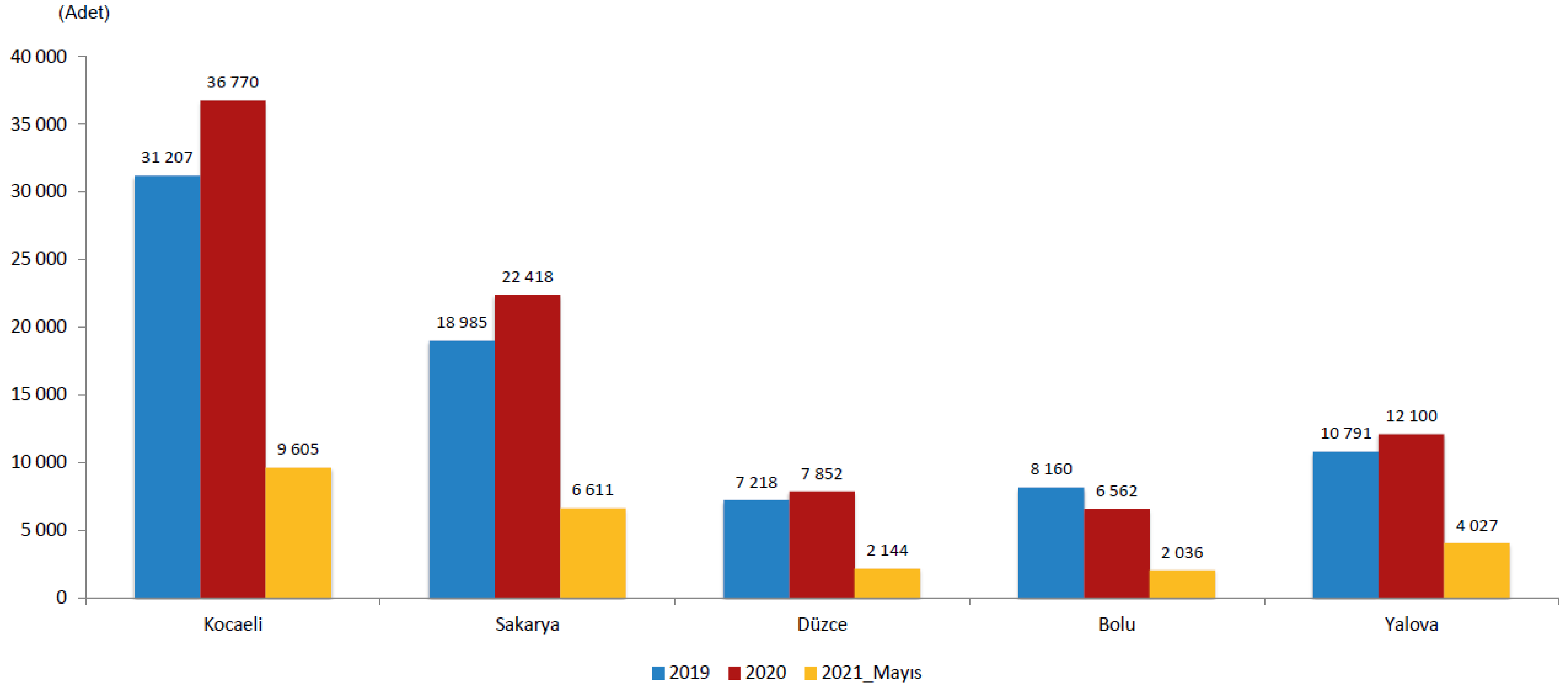
TR42 BÖLGE BAZINDA GELİŞMELER

Yapı kullanım izin belgesi alınan daire sayısı, 2018 -2020



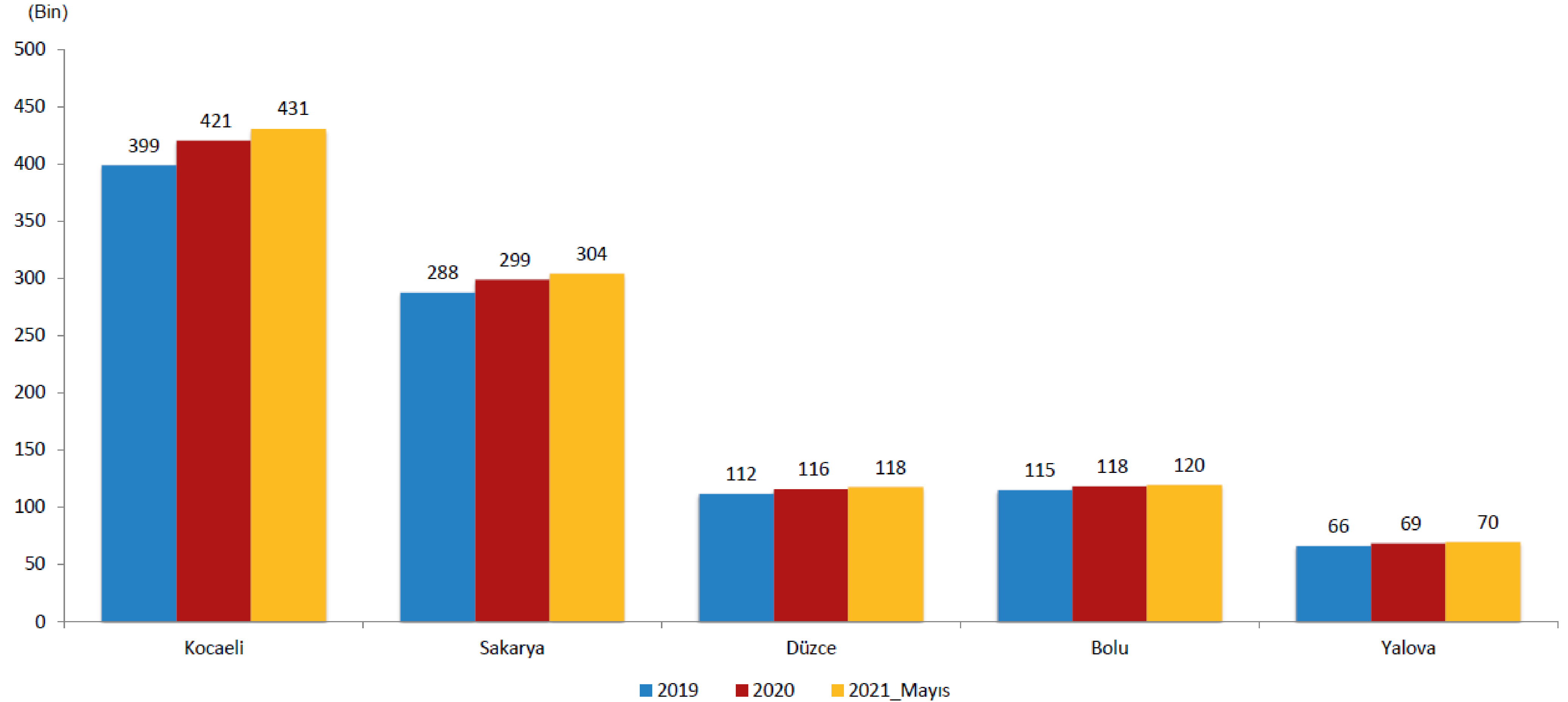
TR42 BÖLGE BAZINDA GELİŞMELER

İllere göre konut satış sayıları , 2019-2021



TR42 BÖLGE BAZINDA GELİŞMELER

İllere göre motorlu kara taşıtı sayısı



İL BAZINDA GELİŞMELER

Oda Üye İstatistikleri

Üye Sayıları	Haziran 2020	Haziran 2021
Toplam	8538	9598

Haziran Ayında Kayıt Yaptıran Üyelerin Hukuki Statülerine Göre Dağılımı		
	Haziran 2020	Haziran 2021
Anonim	17	42
Kollektif	-	-
Limited	92	93
Şahıs	35	22
Kooperatif	-	-
Diğer	-	-
Toplam	144	157

İL BAZINDA GELİŞMELER

Kurulan Kapanan Şirket İstatistikleri (Mayıs)

2021 MAYIS								
SAKARYA	KURULAN			TASFİYE		KAPANAN		
	ŞİRKET	KOOP.	GER. KİŞİ TİC. İŞL.	ŞİRKET	KOOP.	ŞİRKET	KOOP.	GER. KİŞİ TİC. İŞL.
	47	0	16	3	0	6	0	8

2021 MAYIS								
TÜRKİYE	KURULAN			TASFİYE		KAPANAN		
	ŞİRKET	KOOP.	GER. KİŞİ TİC. İŞL.	ŞİRKET	KOOP.	ŞİRKET	KOOP.	GER. KİŞİ TİC. İŞL.
	4.480	62	1.220	654	7	556	7	526

İL BAZINDA GELİŞMELER

Bankacılık İstatistikleri

Protesto Edilen Senet Bilgileri		
	Senet Adedi	Senet Tutarı (Bin TL)
2020 Mayıs	591	7.011
2021 Mayıs	602	7.416

İL BAZINDA GELİŞMELER

Bankacılık İstatistikleri

	2020 - 1. Çeyrek (Dönem)	2021 - 1. Çeyrek (Dönem)
Toplam Nakdi Krediler (Bin)	19.723.305	24.183.648
Nakdi Krediler (Bin)	18.774.793	23.426.096
Takipteki Alacaklar (Bin)	948.512	757.552
Gayri nakdi Krediler (Bin)	3.133.410	4.570.870
Taşıt Kredisi (Bin)	78.202	133.362
Konut Kredisi (Bin)	1.743.762	2.274.697
Kredili Mevduat Hesabi (Bin)	212.598	293.771
Diğer Tüketici Kredileri (Bin)	3.300.237	4.433.798
Bireysel Kredi Kartları (Bin)	1.280.803	1.605.944

İL BAZINDA GELİŞMELER

Bankacılık İstatistikleri

	2020 - 1. Çeyrek (Dönem)	2021 - 1. Çeyrek (Dönem)
Takipteki Taşıt Kredisi (Bin)	3.601	2.478
Takipteki Konut Kredisi (Bin)	11.269	8.723
Takipteki Diğer Tüketici Kredileri (Bin)	144.937	125.065
Toplam Mevduat (Bin)	13.874.775	19.590.025
Kişi Başı Nakdi Kredi	18.234,15	22.467,86
Kişi Başı Takipteki Alacak	921,20	726,56
Kişi Başı Tasarruf Mevduatı	9.398,02	12.768,31
Kişi Başı Toplam Mevduat	13.475,23	18.788,71
Şube Sayısı	122	120

RESMİ SOSYAL MEDYA HESAPLARIMIZ

Son haberlerden ve gelişmelerden haberdar olmak için sosyal medyada bizi takip edebilirsiniz.

- Instagram: @Satso54
- Twitter: @Satso54
- Facebook: Sakarya Ticaret ve Sanayi Odası
- Youtube: Sakarya Ticaret ve Sanayi Odası
- LinkedIn: Sakarya Ticaret ve Sanayi Odası