



# SATSO

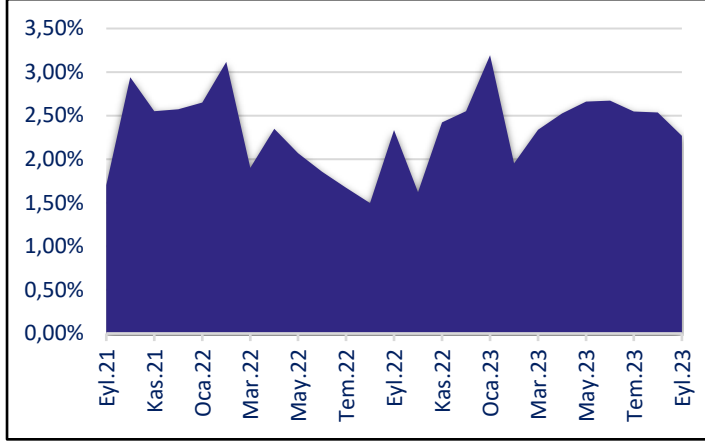
SAKARYA TİCARET VE SANAYİ ODASI  
SAKARYA CHAMBER OF COMMERCE AND INDUSTRY

## SAKARYA İHRACAT RAKAMLARI EYLÜL 2023

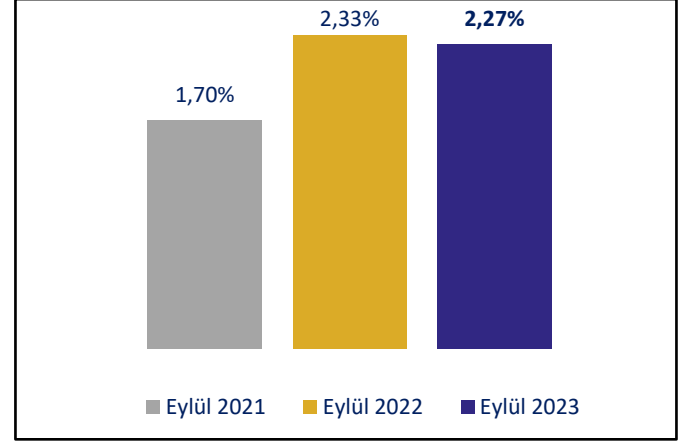
Hazırlayan  
İş Geliştirme Müdürlüğü

## 1. SAKARYANIN ÜLKE İHRACATI İÇERSİNDEKİ PAYI

Grafik 1. Sakarya'nın Ülke İhracatı İçerisindeki Payı (Son 24 Ay)



Grafik 2. Önceki Yılların Aynı Ayına Göre Ülke İçerisindeki İhracat Payı, Sakarya

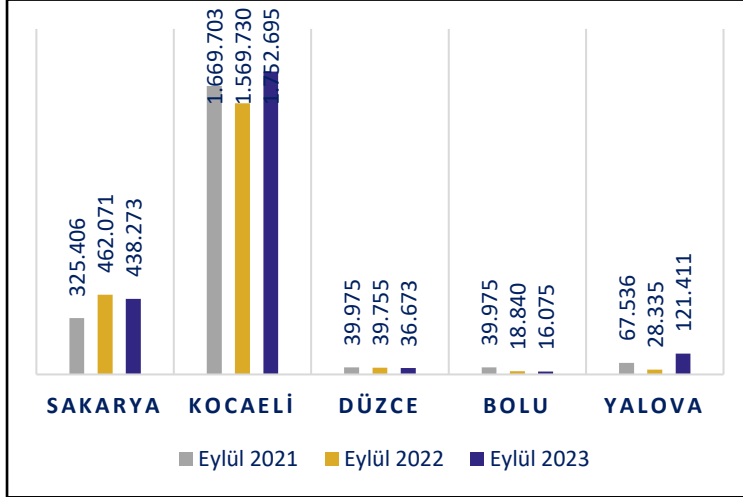


2023 yılı Eylül ayında Türkiye'nin toplam ihracatı 19 milyar 322 milyon dolar olarak gerçekleşirken, bu rakam Sakarya özelinde 438 milyon 272 bin dolar olarak gerçekleşmiştir. **İhracatta geçtiğimiz yılın aynı ayına göre %5,15 azalış ve bir önceki aya göre %6,91 azalış meydana gelmiştir.**

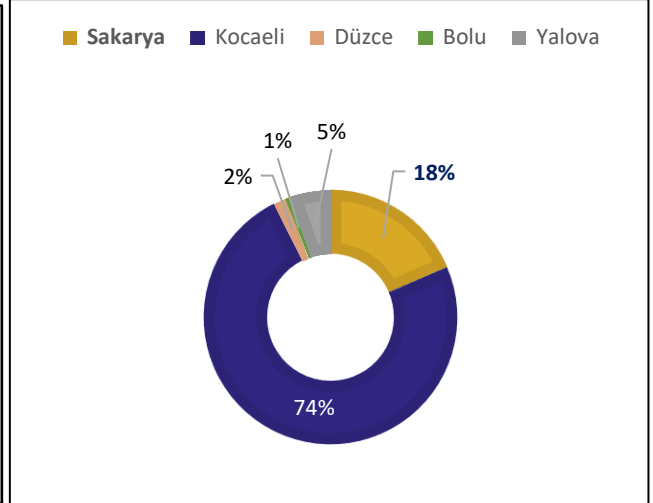
Bu görünümde Sakarya Eylül ayında ülke ihracatında %2,27 pay ile ülkenin **en büyük 8.** İhracatçı şehri konumundadır. Bu pay geçen yılın aynı ayında %2,33 iken 2023 yılının Eylül ayında 0,06 **puan düşmüştür.** Bu pay bir önceki ayda ise %2,54 olarak gerçekleşmişti. Bu bağlamda bir önceki aya göre 0,27 **puanlık düşüş** söz konusudur.

## 2. TR42 BÖLGESİNİN İHRACAT RAKAMLARI

**Grafik 3. TR42 Bölgesi İhracat Rakamları (Bin Dolar)**



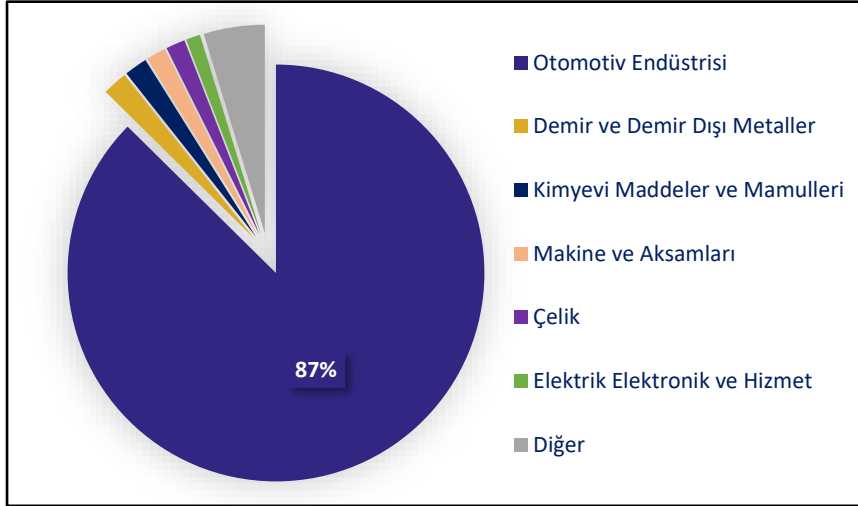
**Grafik 4. TR42 Bölgesinin İhracat Payları**



2023 yılı Eylül ayında TR42 Bölgesinde 1 milyar 752 milyon dolar ile en yüksek ihracat Kocaeli ilinde gerçekleşirken 438 milyon 273 bin dolar ile Sakarya ili en yüksek 2. ihracatçı şehir konumundadır. Bunu ihracat büyüklüklerine göre sırası ile Yalova, Düzce ve Bolu illeri takip etmektedir. Sakarya'nın TR42 bölgesindeki ihracat payı bir önceki aya göre **2,4 puan azalarak %18,5** olarak gerçekleşmiştir.

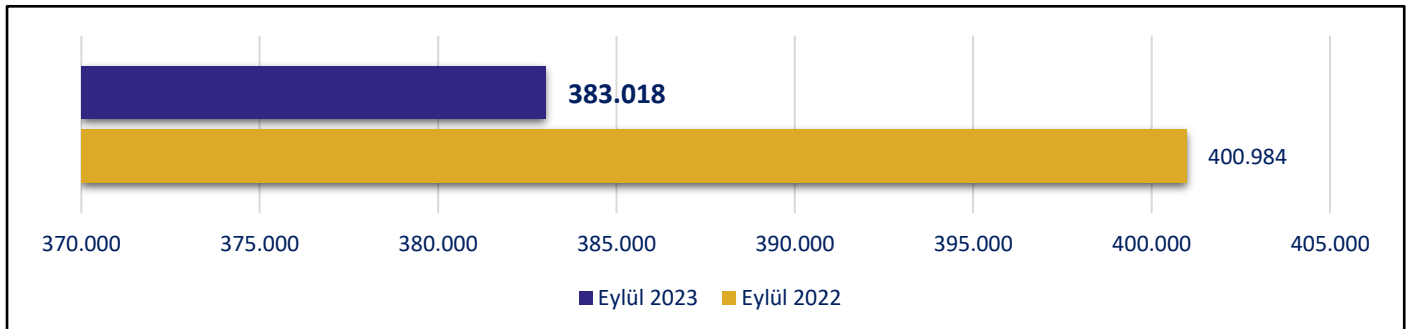
## 3.SAKARYADA İHRACATIN SEKTÖREL RAKAMLARI

**Grafik 5. Sakarya'da İhracatın Sektörel Dağılımı**

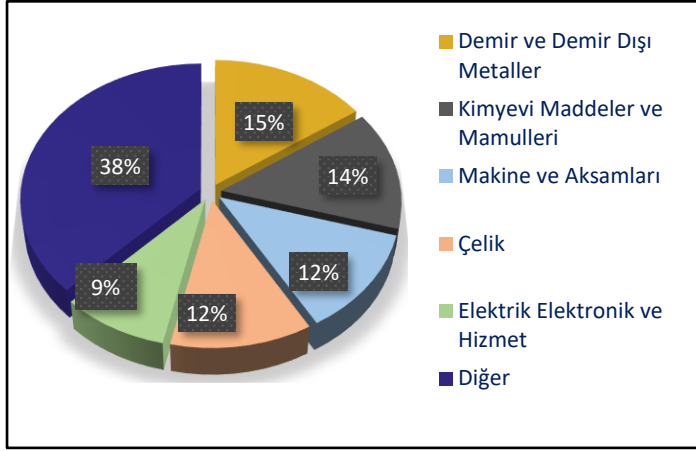


Eylül ayında 383 milyon 17 bin dolar ile Otomotiv Endüstrisi Sakarya'nın toplam ihracatın %87 'sini oluşturmaktadır. Otomotiv Endüstrisi ihracatında, 2023 yılı Eylül ayında geçen yılın aynı ayına göre **%4,48 azalış** meydana gelmiştir.

**Grafik 6. Otomotiv Sektörünün İhracat Değeri (Bin Dolar)**



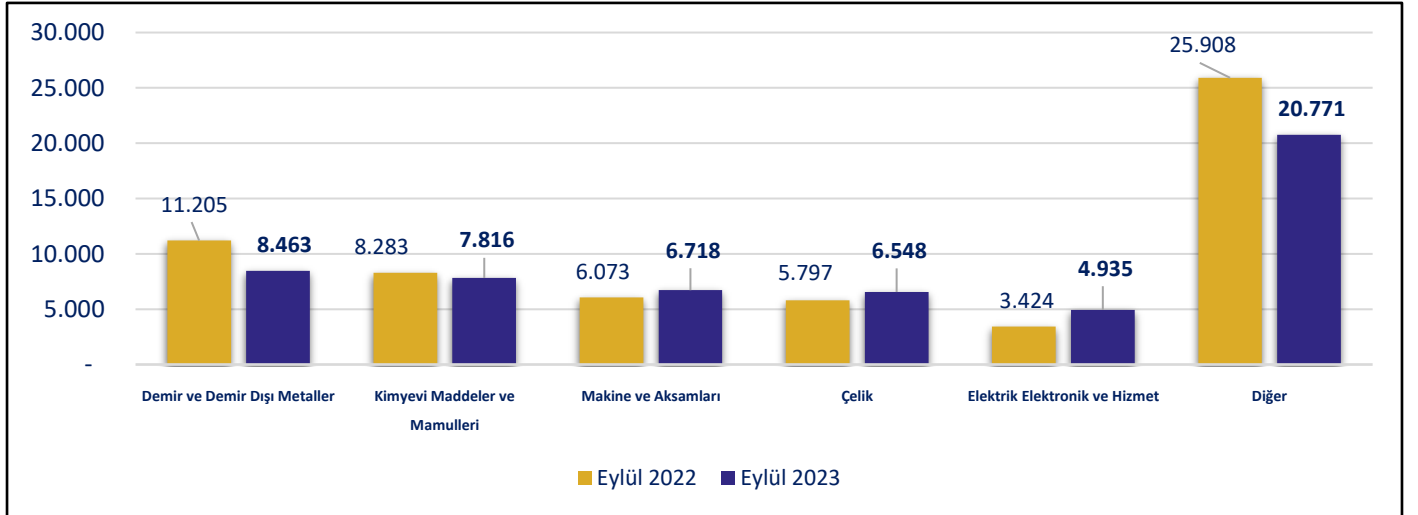
**Grafik 7. Sakarya’da İhracatın Sektörel Dağılımı (Otomotiv Endüstrisi Hariç)**



Otomotiv Endüstrisi Hariç tutulduğunda sektörlerin Sakarya’nın 2023 yılı Eylül ayı içerisindeki ihracat payı;

- Demir ve Demir Dışı Metaller %15,
- Kimyevi Maddeler ve Mamulleri %14,
- Makine ve Aksamları %12,
- Çelik %12,
- Elektrik Elektronik ve Hizmet %9
- ve diğer tüm sektörlerin toplamı %38 olarak gerçekleşmiştir.

**Grafik 8. İhracat Rakamı En Yüksek Sektörler (Bin Dolar)**

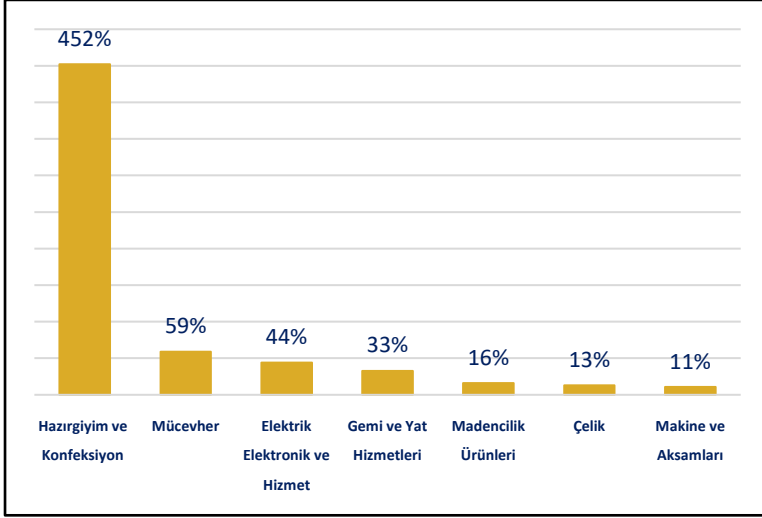


2023 yılı Eylül ayında geçen yılın aynı ayına göre;

- Demir ve Demir Dışı Metaller ihracatı %24,5 azalarak 8 milyon 462 bin dolar,
- Kimyevi Maddeler ve Mamulleri ihracatı %5,6 azalarak 7 milyon 815 bin dolar,
- Makine ve Aksamları ihracatı %10,6 artarak 6 milyon 718 bin dolar,
- Çelik ihracatı %13 artarak 6 milyon 547 bin dolar,
- Elektrik Elektronik ve Hizmet ihracatı %44,1 artarak 4 milyon 934 bin dolar,

ve diğer tüm sektörlerin toplam ihracatı %19,8 azalarak 20 milyon 770 bin dolar olarak gerçekleşmiştir.

**Grafik 9. Önceki Yılın Aynı Ayına Göre İhracat Oranı En Fazla Artan Sektörler**

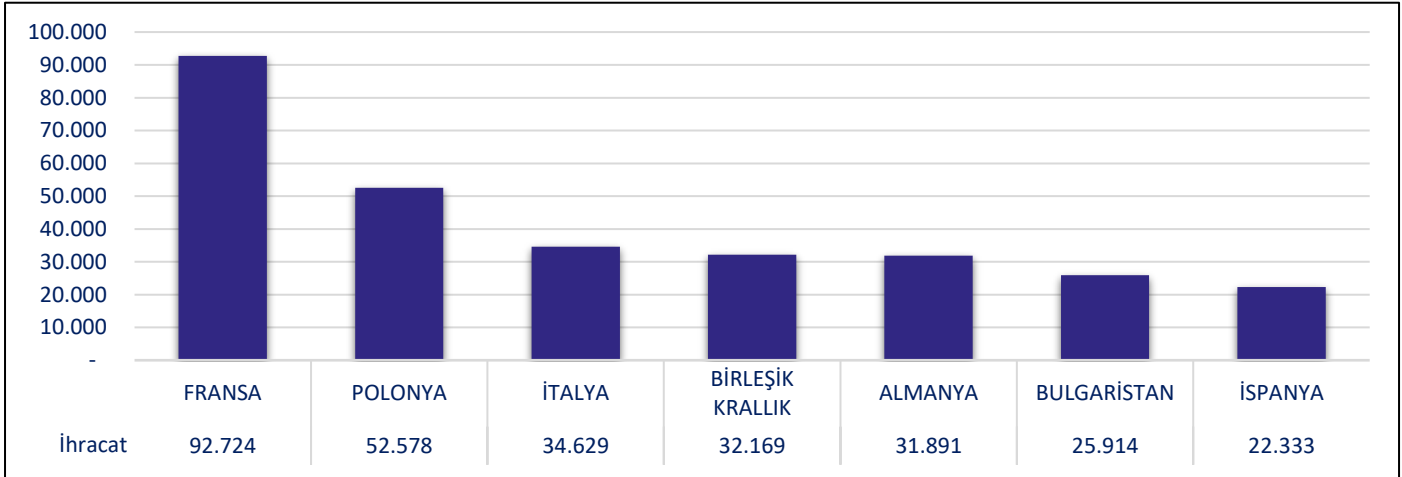


2023 yılı Eylül ayında geçen yılın aynı ayına göre ihracat oranını en çok arttıran 7 sektör;

- %452 ile Hazırgiyim ve Konfeksiyon ,
- %59 ile Mücevher,
- %44 ile Elektrik Elektronik ve Hizmet,
- %33 ile Gemi ve Yat Hizmetleri,
- %16 ile Madencilik Ürünleri,
- %13 ile Çelik,
- %11 ile Makine ve Aksamları olarak görülmektedir.

#### 4.SAKARYADA İHRACATIN ÜLKELERE GÖRE RAKAMLARI

**Grafik 10. İhracat Yapılan İlk 7 Ülke (Bin Dolar)**

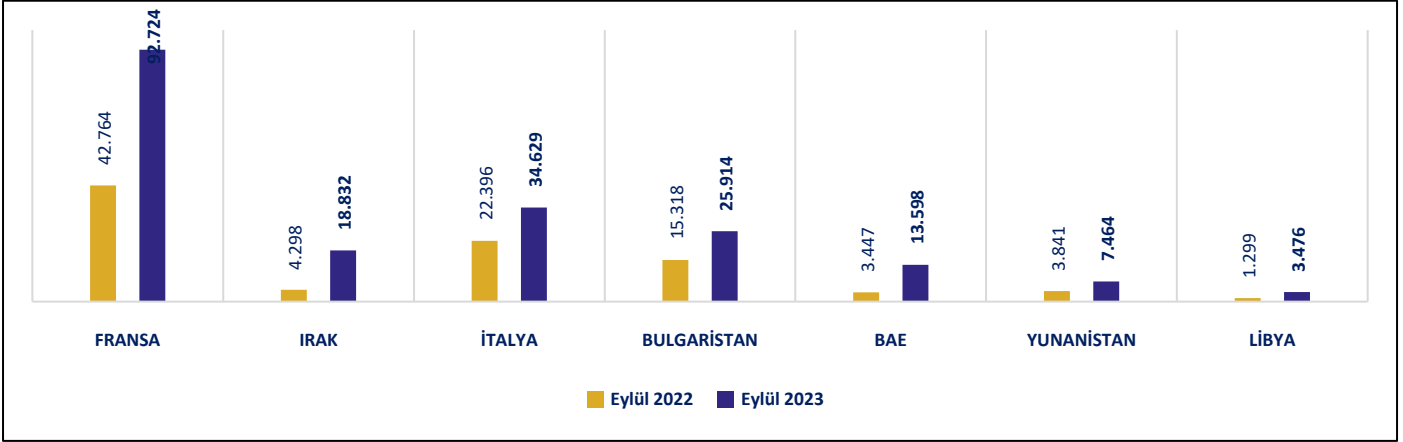


Eylül ayında en fazla ihracat yapılan ülkeler sırasıyla;

- 92 milyon 724 bin dolar ile Fransa,
- 52 milyon 578 bin dolar ile Polonya,
- 34 milyon 629 bin dolar ile İtalya,
- 32 milyon 168 bin dolar ile Birleşik Krallık,
- 31 milyon 891 bin dolar ile Almanya,
- 25 milyon 913 bin dolar ile Bulgaristan
- ve 22 milyon 333 bin dolar ile İspanya olarak gerçekleşmiştir.

Diğer ülkelere ise toplam ihracat 146 milyon 33 bin dolar olarak gerçekleşmiştir. İhracatta en çok paya sahip ilk 7 ülkenin toplam ihracat içerisindeki payı %67 olmuştur. **Serbest bölgeler dahil 127 ülkeye** ihracat gerçekleşmiştir.

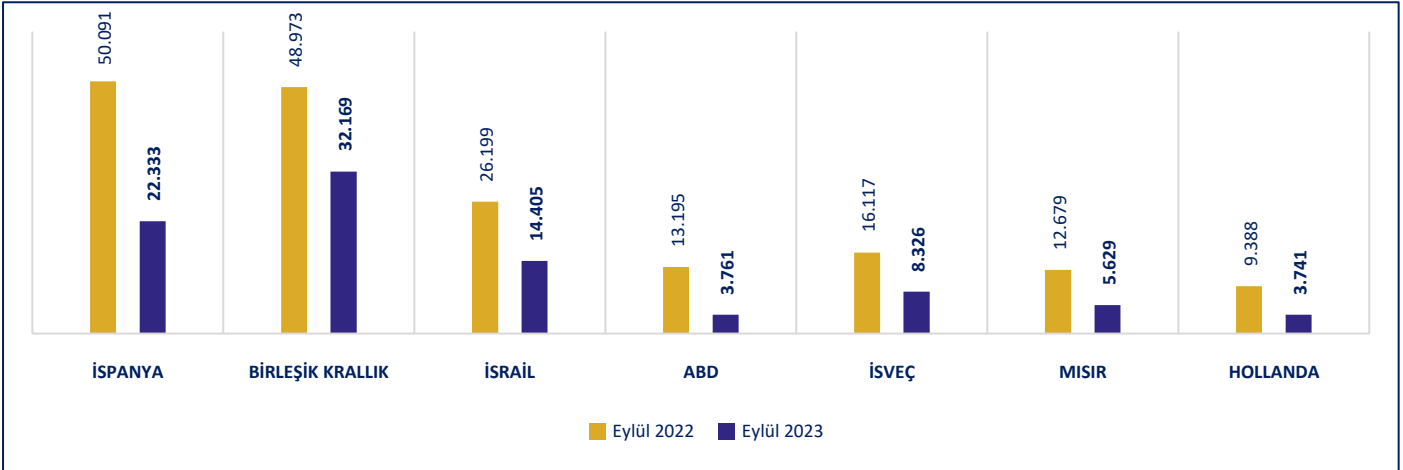
**Grafik 11. Dolar Bazında İhracatın En Fazla Arttığı Ülkeler (Bin Dolar)**



2023 yılının Eylül ayında geçen yılın aynı ayına göre ihracat gelirlerinin en fazla arttığı ülkeler;

- 49 milyon 960 bin dolar artış ile Fransa,
- 14 milyon 533 bin dolar artış ile Irak,
- 12 milyon 233 bin dolar artış ile İtalya,
- 10 milyon 595 bin dolar artış ile Bulgaristan,
- 10 milyon 150 bin dolar artış ile Bae,
- 3 milyon 622 bin dolar artış ile Yunanistan,
- 2 milyon 176 bin dolar artış ile Libya olmuştur.

**Grafik 12. Dolar Bazında İhracatın En Fazla Azaldığı Ülkeler (Bin Dolar)**



2023 yılının Eylül ayında geçen yılın aynı ayına göre ihracat gelirlerinin en fazla azaldığı ülkeler;

- 27 milyon 757 bin dolar azalış ile İspanya,
- 16 milyon 803 bin dolar azalış ile Birleşik Krallık,
- 11 milyon 793 bin dolar azalış ile İsrail,
- 9 milyon 434 bin dolar azalış ile Abd,
- 7 milyon 791 bin dolar azalış ile İsveç,
- 7 milyon 49 bin dolar azalış ile Mısır,
- 5 milyon 647 bin dolar azalış ile Hollanda olmuştur.





**SATSO**  
SAKARYA TİCARET VE SANAYİ ODASI  
SAKARYA CHAMBER OF COMMERCE AND INDUSTRY

## İHRACAT VERİLERİ, EYLÜL 2023

### ACIKLAMALAR

Bültende yer alan ihracat verileri Türkiye İhracatçılar Meclisi (TİM) tarafından kamuoyu ile paylaşılan resmi dış ticaret verilerinden derlenerek hazırlanmıştır.

### YASAL UYARI

Bültende yer verilen görüş ve değerlendirmeler, hiçbir kişi, kurum veya kuruluşa herhangi bir taahhüt içermemekte olup, sadece bilgi amaçlıdır. Bültende yer alan bilgiler, kaynak gösterilmek suretiyle yayımlanabilir; ancak bu bilgiler ticari amaçlarla kullanılamaz. Bültendeki bilgilerin telif ve diğer her türlü hakkı Sakarya Ticaret ve Sanayi Odasına aittir.

Sakarya Ticaret ve Sanayi Odası, Bültende yer alan bilgi, görüş ve değerlendirmelerin doğru, değişmez ve eksiksiz olması konusunda hiçbir taahhüt ve sorumluluk kabul etmez. Bültendeki bilgilerin yanlış veya eksik kullanımı veya yorumlanması sonucunda Sakarya Ticaret ve Sanayi Odasına hiçbir kusur veya sorumluluk yüklenemez. Tablo ve grafiklerde yer alan rakamlar yuvarlamadan dolayı toplamı vermeyebilir.

Sakarya Ticaret ve Sanayi Odası, Bültende yer alan bütün bilgileri ve tasarımı önceden bildirimde bulunmaksızın değiştirebilir veya Bültenden kaldırabilir.