

Sayı: 33758 03 Nisan 2020 Saat: 10:00

Yurt İçi Üretici Fiyat Endeksi, Mart 2020

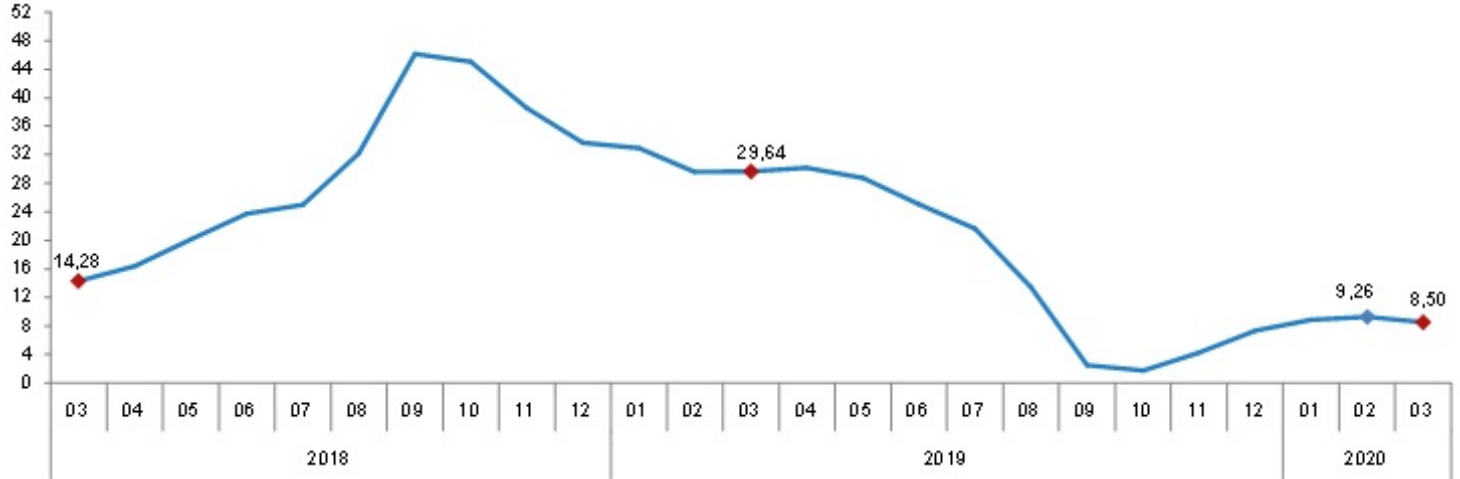
Yurt içi üretici fiyat endeksi (Yİ-ÜFE) yıllık %8,50, aylık %0,87 arttı

Yİ-ÜFE (2003=100) 2020 yılı Mart ayında bir önceki aya göre %0,87, bir önceki yılın Aralık ayına göre %3,22, bir önceki yılın aynı ayına göre %8,50 ve on iki aylık ortalamalara göre %12,61 artış gösterdi.

Yİ-ÜFE değişim oranları (%), Mart 2020

	Mart 2020	Mart 2019	Mart 2018
Bir önceki aya göre	0,87	1,58	1,54
Bir önceki yılın Aralık ayına göre	3,22	2,14	5,29
Bir önceki yılın aynı ayına göre	8,50	29,64	14,28
On iki aylık ortalamalara göre	12,61	31,17	15,35

Yİ-ÜFE yıllık değişim oranı (%), Mart 2020

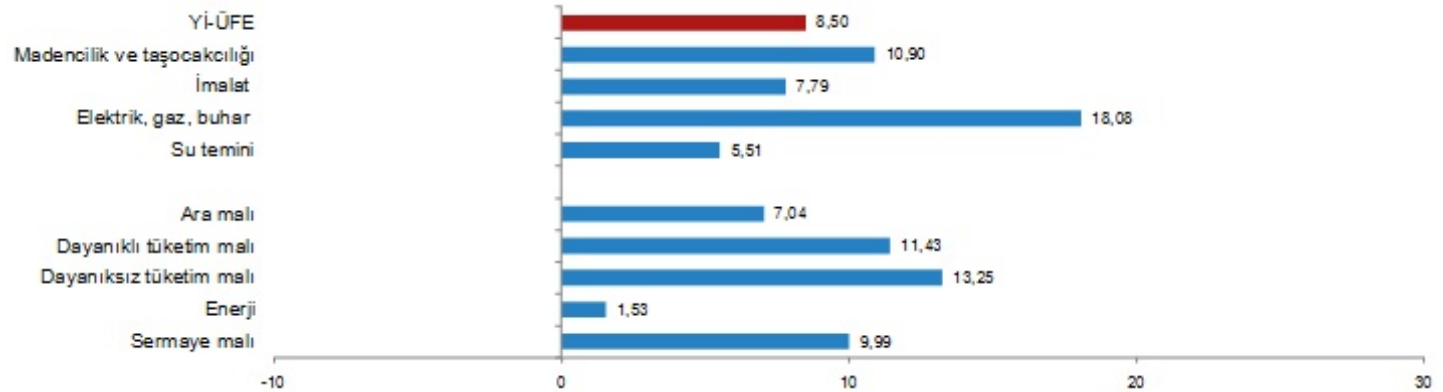


Sanayinin dört ana sektöründen imalat yıllık %7,79 arttı

Sanayinin dört sektörünün yıllık değişimleri; madencilik ve taşocakçılığında %10,90, imalat %7,79, elektrik, gaz üretimi ve dağıtımında %18,08, su temininde %5,51 artış olarak gerçekleşti.

Ana sanayi gruplarının yıllık değişimleri; ara malında %7,04, dayanıklı tüketim malında %11,43, dayanıksız tüketim malında %13,25, enerjide %1,53, sermaye malında %9,99 artış olarak gerçekleşti.

Yİ-ÜFE yıllık değişim oranları (%), Mart 2020



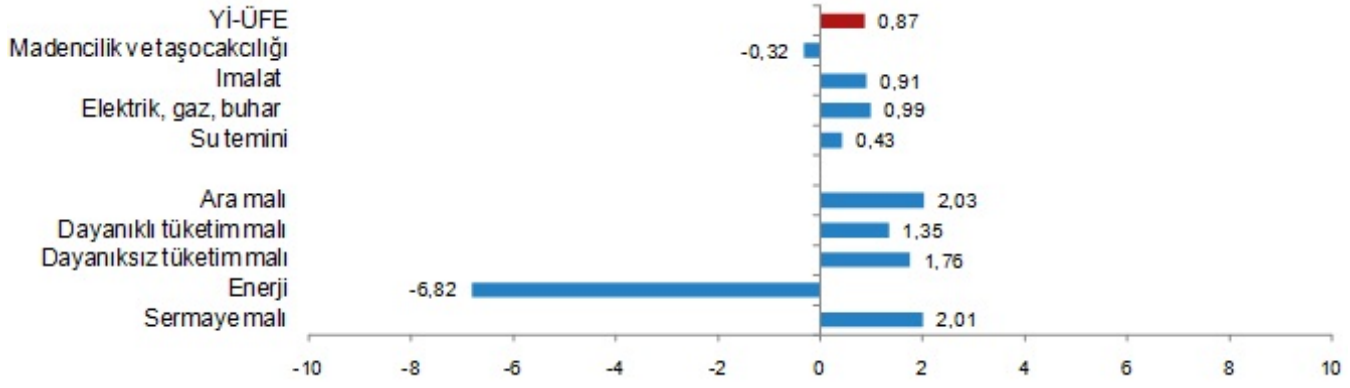
Sanayinin dört ana sektöründen imalat aylık %0,91 arttı

Sanayinin dört sektörünün aylık değişimleri; madencilik ve taşocakçılığında %0,32 azalış, imalat %0,91, elektrik, gaz üretimi ve dağıtımında %0,99, su temininde %0,43 artış olarak gerçekleşti.

Ana sanayi gruplarının aylık değişimleri; ara malında %2,03, dayanıklı tüketim malında %1,35, dayanıksız tüketim malında

%1,76 artış, enerjide %6,82 azalış, sermaye malında ise %2,01 artış olarak gerçekleşti.

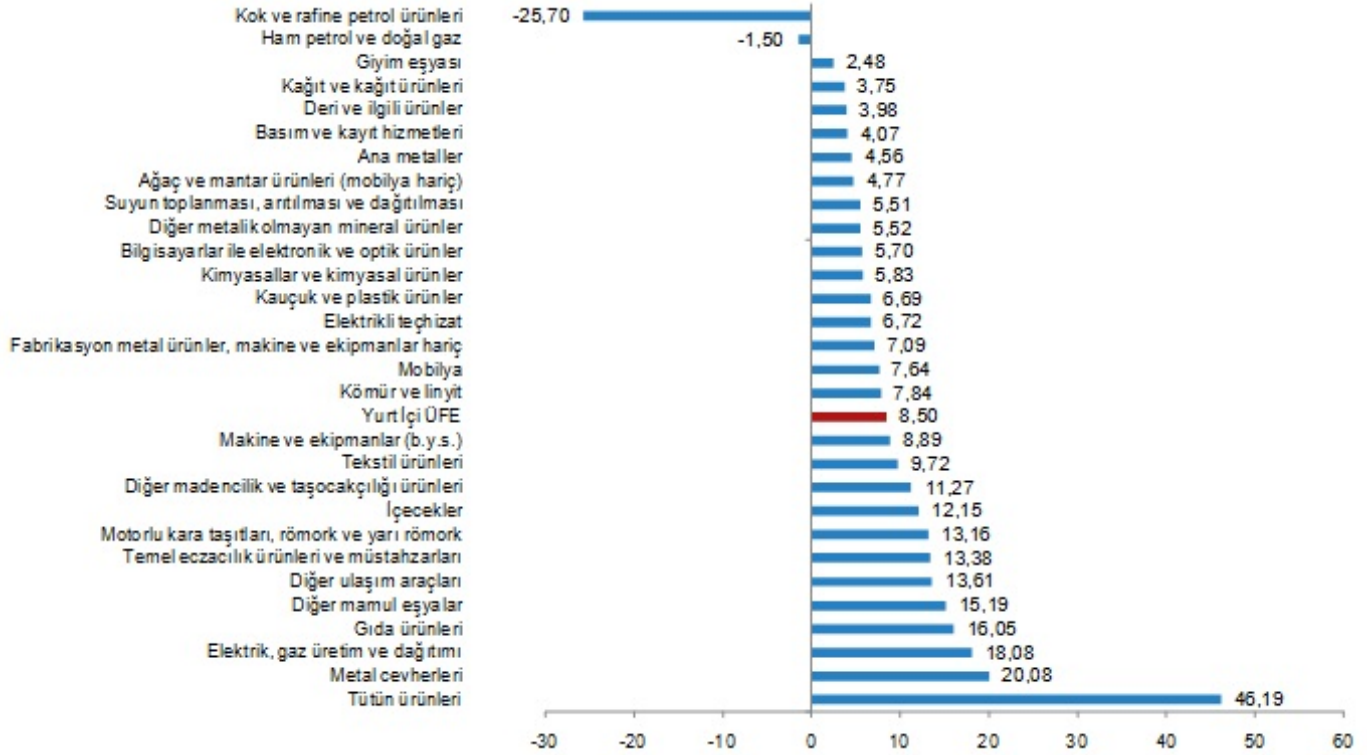
Yİ-ÜFE aylık değişim oranları (%), Mart 2020



Yıllık en yüksek azalış %25,70 ile kok ve rafine petrol ürünlerinde gerçekleşti

Yıllık en fazla azalış; %25,70 ile kok ve rafine petrol ürünleri, %1,50 ile ham petrol ve doğal gaz olarak gerçekleşti. Buna karşılık tütün ürünleri %46,19, metal cevherleri %20,08, elektrik, gaz üretim ve dağıtımı %18,08 ile endekslerin en fazla arttığı alt sektörler oldu.

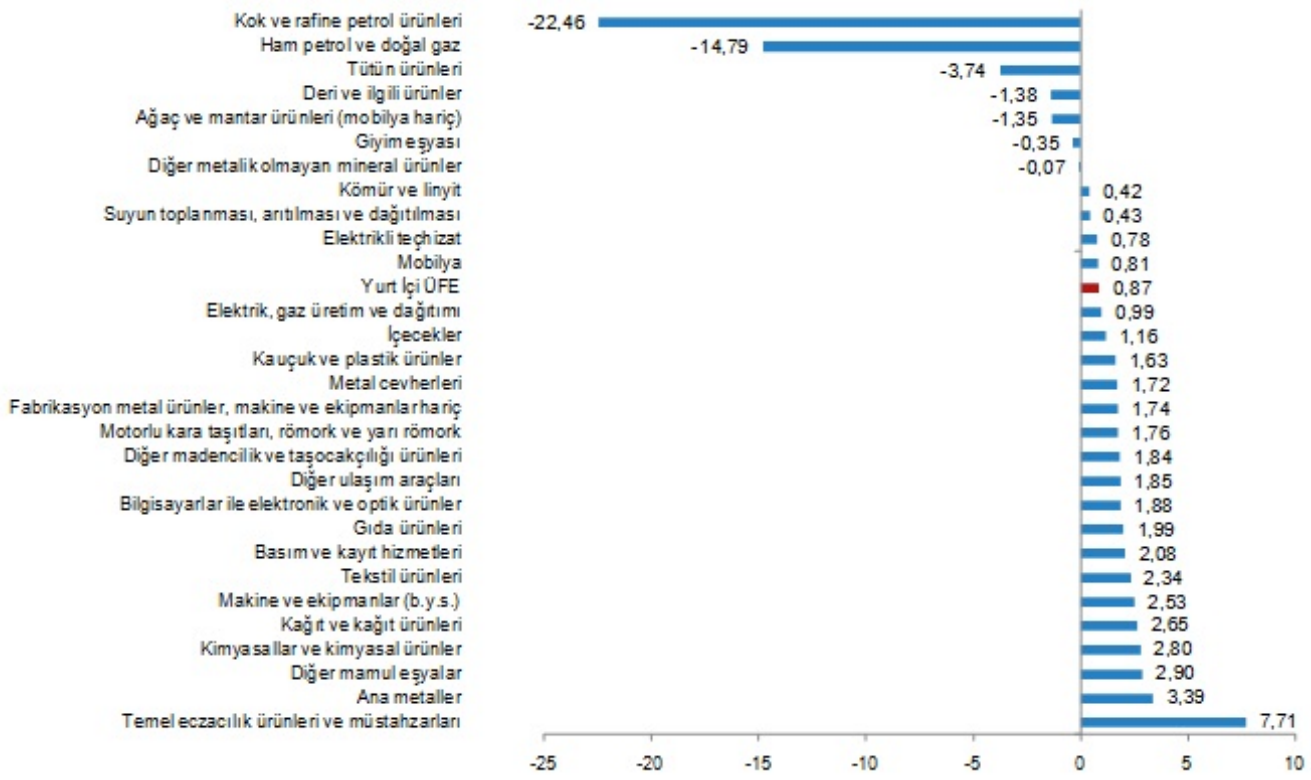
Sektörlere göre Yİ-ÜFE yıllık değişim oranları (%), Mart 2020



Aylık en yüksek azalış %22,46 ile kok ve rafine petrol ürünlerinde gerçekleşti

Aylık en fazla azalış; %22,46 ile kok ve rafine petrol ürünleri, %14,79 ile ham petrol ve doğal gaz, %3,74 ile tütün ürünleri olarak gerçekleşti. Buna karşılık temel eczacılık ürünleri ve müstahzarları %7,71, ana metaller %3,39, diğer mamul eşyalar %2,90 ile endekslerin en fazla arttığı alt sektörler oldu.

Sektörlere göre Yİ-ÜFE aylık değişim oranları (%), Mart 2020



Bu konu ile ilgili bir sonraki haber bülteni yayımlanma tarihi 04 Mayıs 2020'dir.



Teknik bilgi için: Yasin ALTIN
Telefon: +90 312 454 75 06
e.posta: yasin.altin@tuik.gov.tr

Bilgi talebi için: Bilgi Dağıtım Grubu
Telefon: +90 312 454 72 56
e.posta: bilgi@tuik.gov.tr

/ tuikbilgi
 / tuikbilgi