

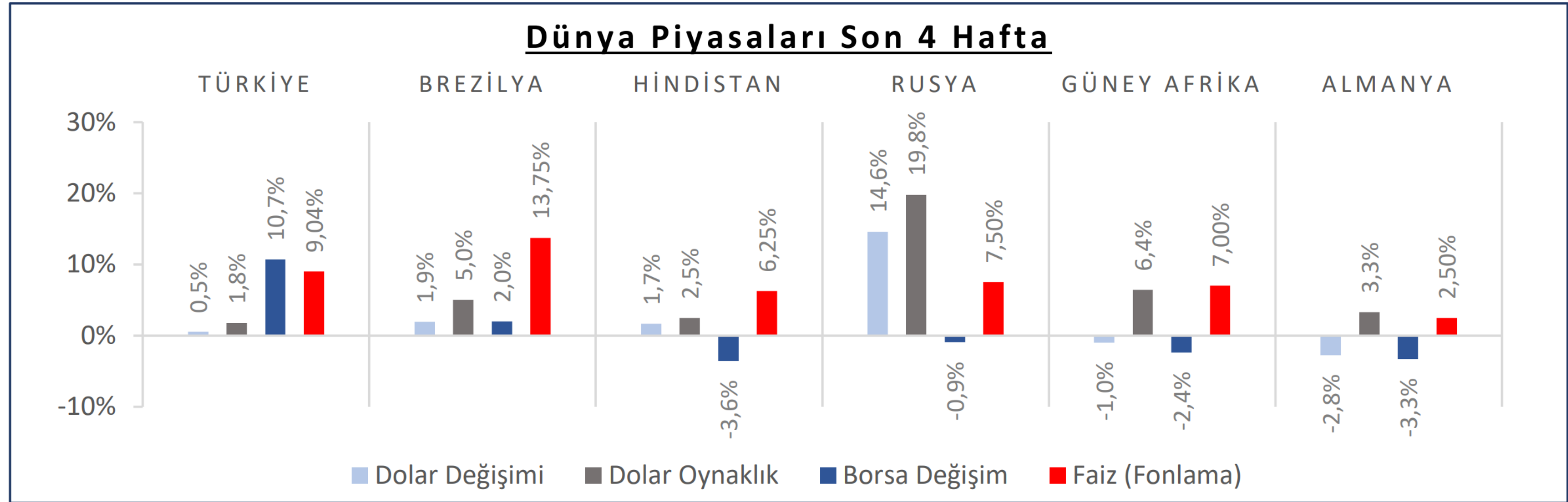


# SATSO

SAKARYA TİCARET VE SANAYİ ODASI  
SAKARYA CHAMBER OF COMMERCE AND INDUSTRY

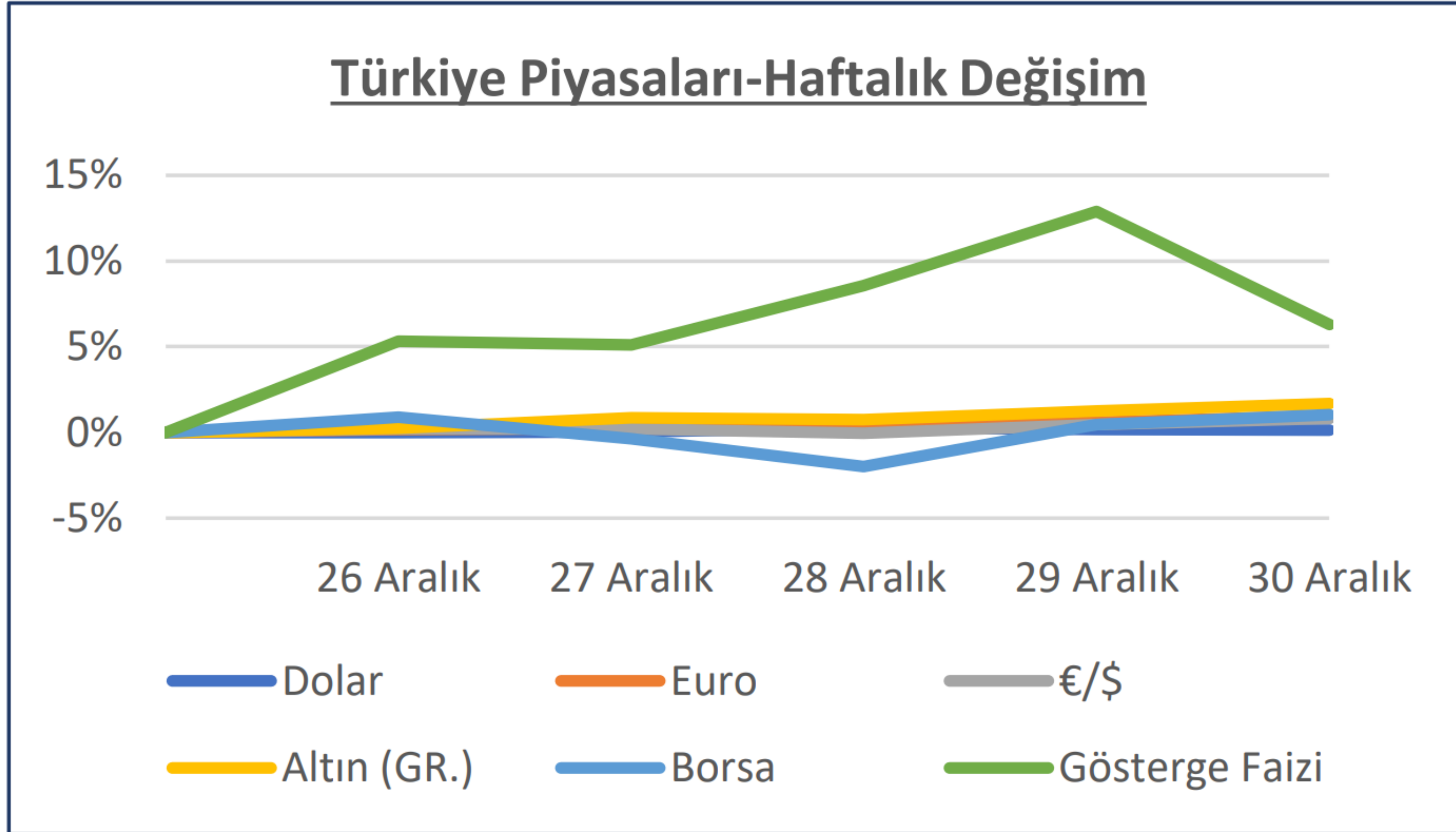
## EKONOMİK GÖSTERGELER BİLGİ NOTU ARALIK 2022

# DÜNYA PİYASALARI (Aralık 2022)

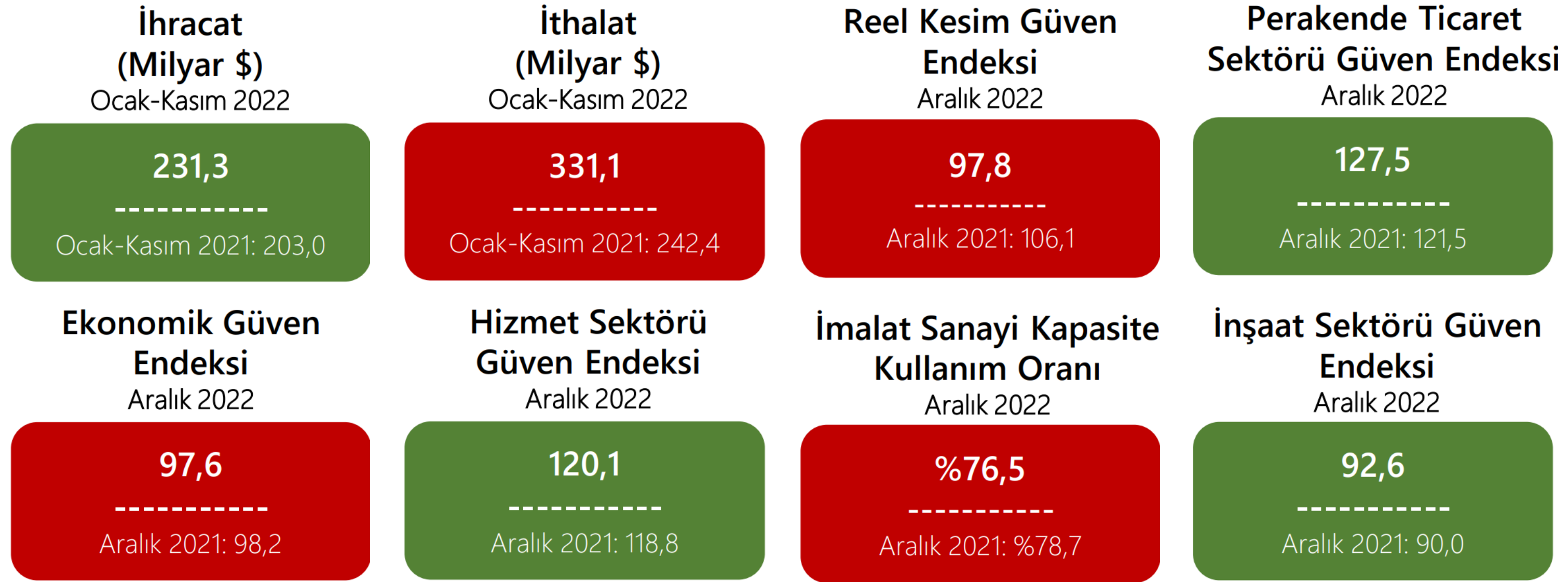


# TÜRKİYE PİYASALARI (Aralık 2022)

## Aralık Ayı Değişim



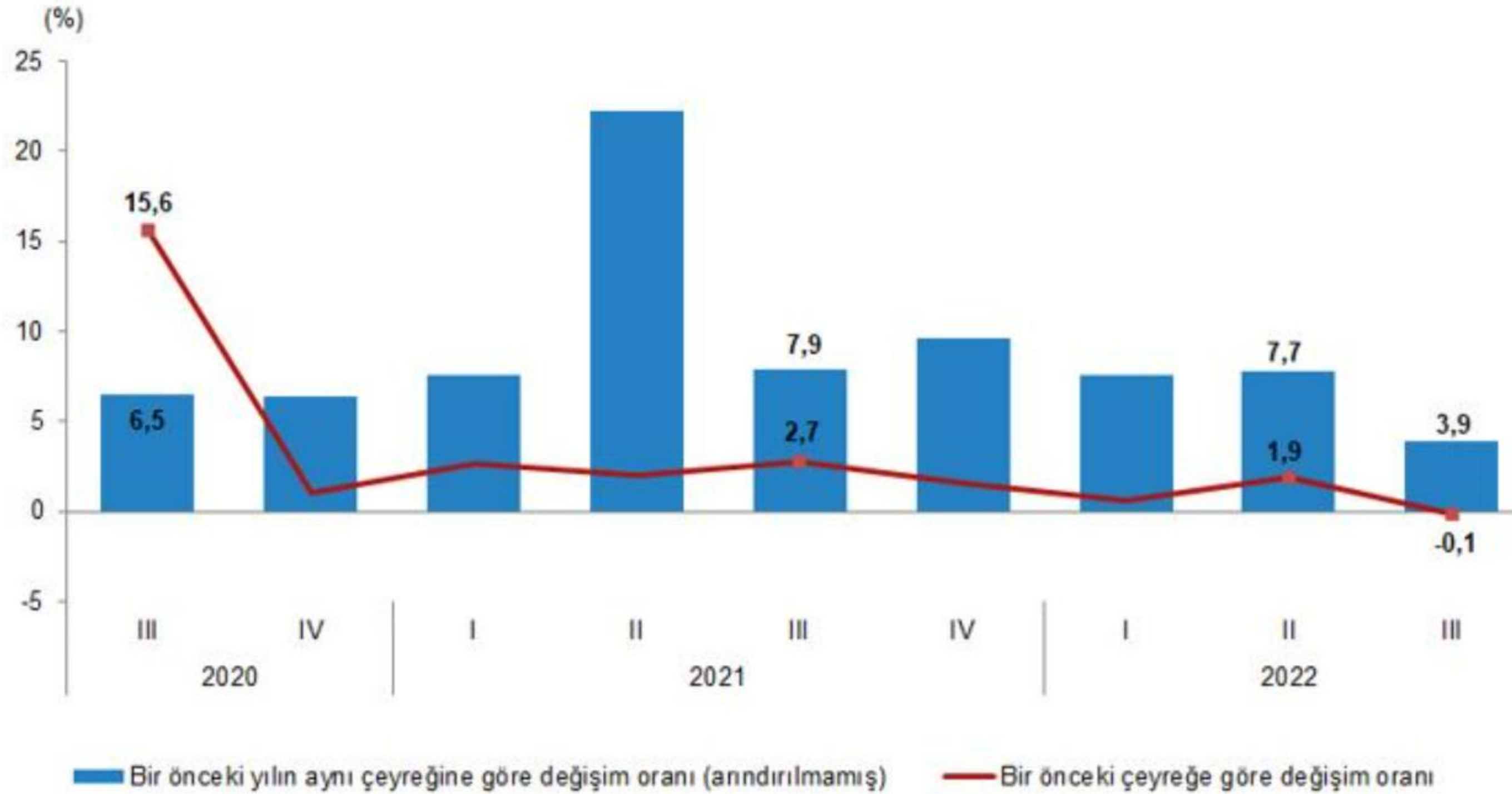
# ULUSAL GELİŞMELER



# ULUSAL GELİŞMELER

## Dönemsel Gayrisafi Yurt İçi Hasıla

GSYH büyüme hızları, III. Çeyrek: Temmuz-Eylül, 2022

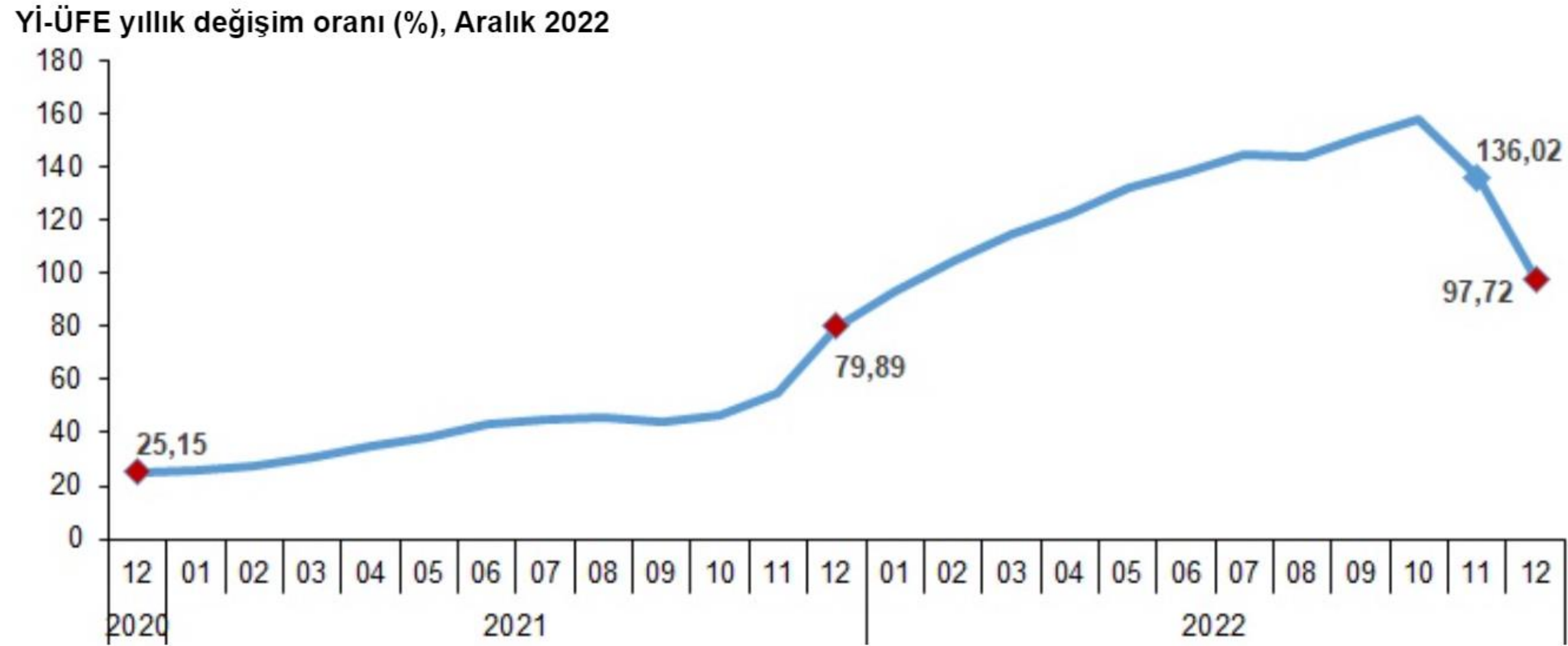


Mevsim ve takvim etkilerinden arındırılmış GSYH zincirlenmiş hacim endeksi, bir önceki çeyreğe göre %0,1 azaldı. Takvim etkisinden arındırılmış GSYH zincirlenmiş hacim endeksi, 2022 yılı üçüncü çeyreğinde bir önceki yılın aynı çeyreğine göre %3,6 arttı.



# ULUSAL GELİŞMELER

## Yurt İçi Üretici Fiyat Endeksi, Aralık 2022

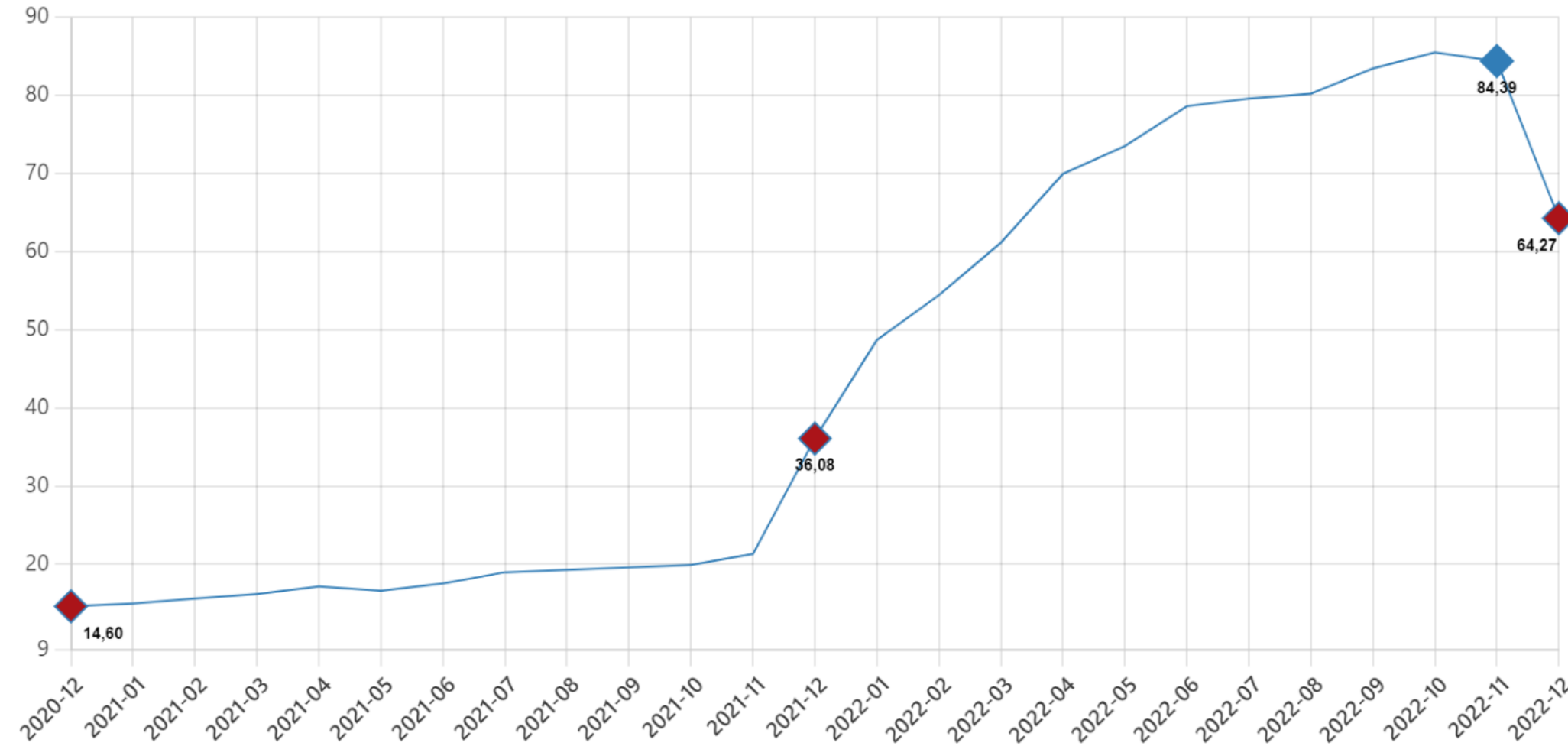


2022 yılı Aralık ayında Yİ-ÜFE bir önceki aya göre %0,24 azalış, bir önceki yılın Aralık ayına göre %97,72, bir önceki yılın aynı ayına göre %97,72 ve on iki aylık ortalamalara göre %128,47 artış göstermiştir.

# ULUSAL GELİŞMELER

## Tüketici Fiyat Endeksi, Aralık 2022

TÜFE yıllık değişim oranları (%), Aralık 2022



TÜFE'deki değişim 2022 yılı Aralık ayında bir önceki aya göre %1,18, bir önceki yılın Aralık ayına göre %64,27, bir önceki yılın aynı ayına göre %64,27 ve on iki aylık ortalamalara göre %72,31 olarak gerçekleşmiştir.

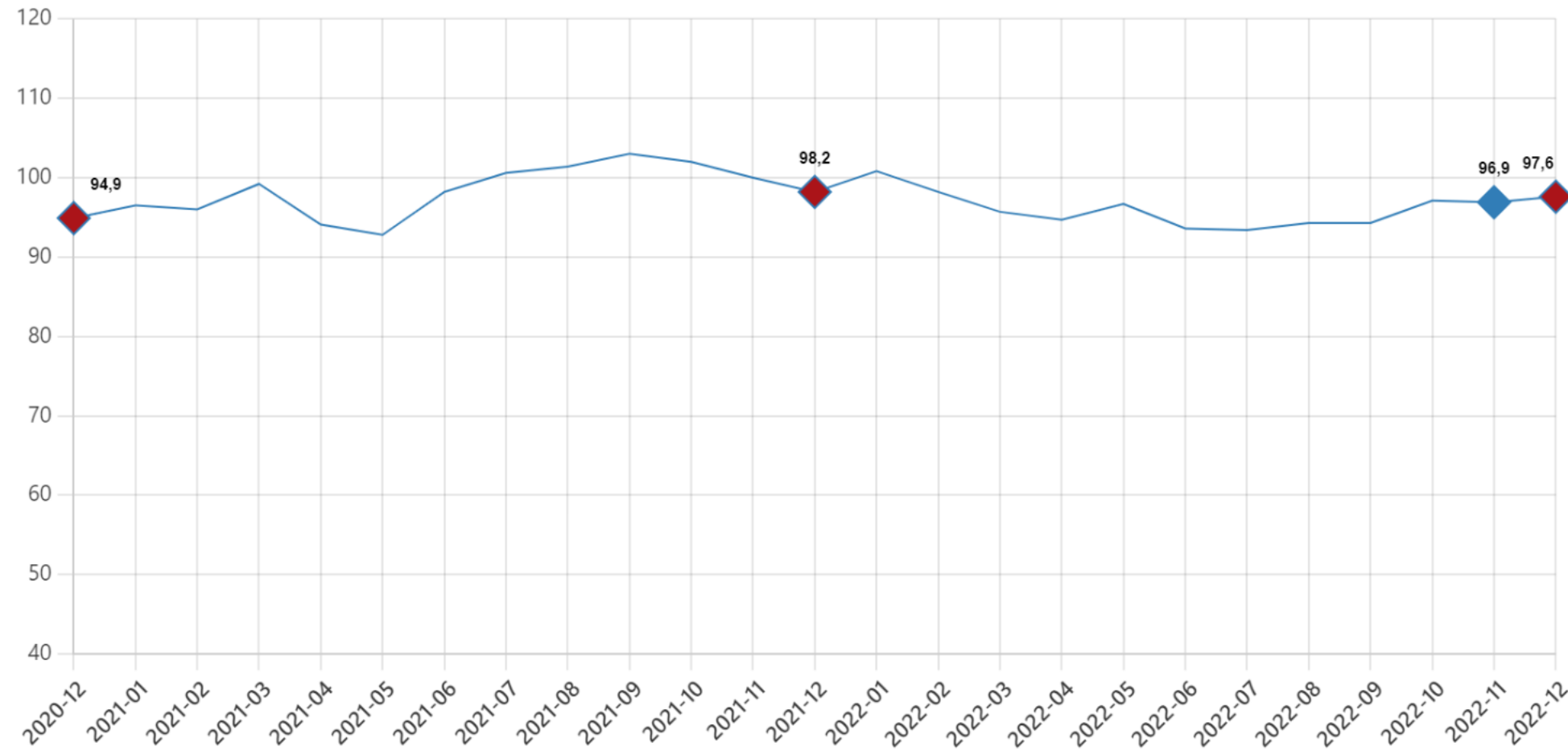
TÜFE değişim oranları (%), Aralık 2022

	Aralık 2022	Aralık 2021	Aralık 2020
Bir önceki aya göre değişim oranı	1,18	13,58	1,25
Bir önceki yılın Aralık ayına göre değişim oranı	64,27	36,08	14,60
Bir önceki yılın aynı ayına göre değişim oranı	64,27	36,08	14,60
On iki aylık ortalamalara göre değişim oranı	72,31	19,60	12,28

# ULUSAL GELİŞMELER

## Ekonomik Güven Endeksi, Aralık 2022

Ekonomik güven endeksi, Aralık 2022



Ekonomik güven endeksi, güven endeksleri ve değişim oranları, Aralık 2022

	Endeks		Bir önceki aya göre değişim oranı (%)	
	Kasım	Aralık	Kasım	Aralık
<b>Ekonomik güven endeksi</b>	96,9	97,6	-0,2	0,7
Tüketici güven endeksi	76,6	75,6	0,6	-1,3
Reel kesim güven endeksi	101,3	101,6	-0,7	0,3
Hizmet sektörü güven endeksi	118,1	120,1	-1,0	1,7
Perakende ticaret sektörü güven endeksi	121,9	127,5	2,1	4,5
İnşaat sektörü güven endeksi	91,6	92,6	1,2	1,2

Endeks değerleri mevsim etkilerinden arındırılmış değerlerdir.

Ekonomik güven endeksi Kasım ayında 96,9 iken, Aralık ayında %0,7 oranında artarak 97,6 değerini aldı.

Bir önceki aya göre Aralık ayında reel kesim (imalat sanayi) güven endeksi %0,3 oranında artarak 101,6 değerini, hizmet sektörü güven endeksi %1,7 oranında artarak 120,1 değerini, perakende ticaret sektörü güven endeksi %4,5 oranında artarak 127,5 değerini, inşaat sektörü güven endeksi %1,2 oranında artarak 92,6 değerini aldı. Tüketici güven endeksi %1,3 oranında azalarak 75,6 değerini aldı.



# ULUSAL GELİŞMELER

## Hizmet Üretici Fiyat Endeksi, Kasım 2022

H-ÜFE yıllık değişim oranı (%), Kasım 2022

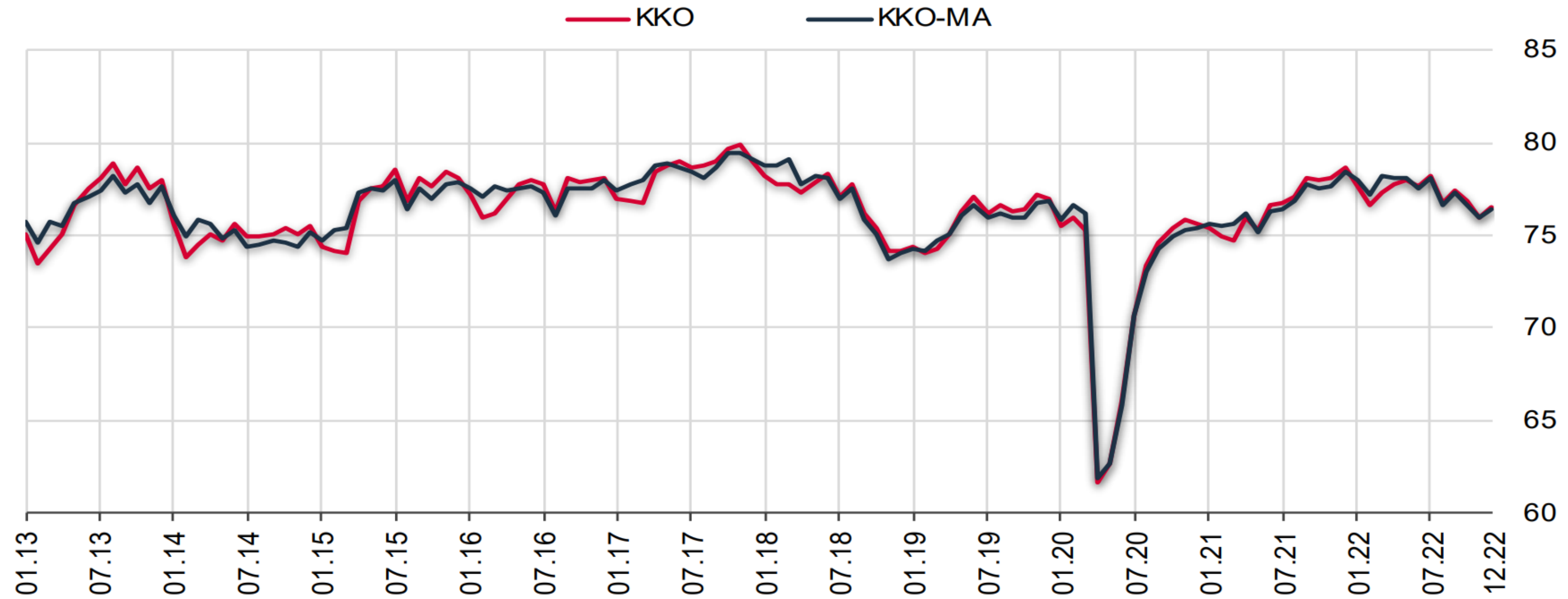


2022 yılı Kasım ayında H-ÜFE (2017=100) bir önceki aya göre %0,25, bir önceki yılın Aralık ayına göre %76,24, bir önceki yılın aynı ayına göre %98,82 ve on iki aylık ortalamalara göre %88,69 artış göstermiştir.

# ULUSAL GELİŞMELER

## İmalat Sanayi Kapasite Kullanım Oranı (KKO), Aralık 2022

**Grafik 1: KKO ve Mevsimsel Etkilerden Arındırılmış KKO (%)**

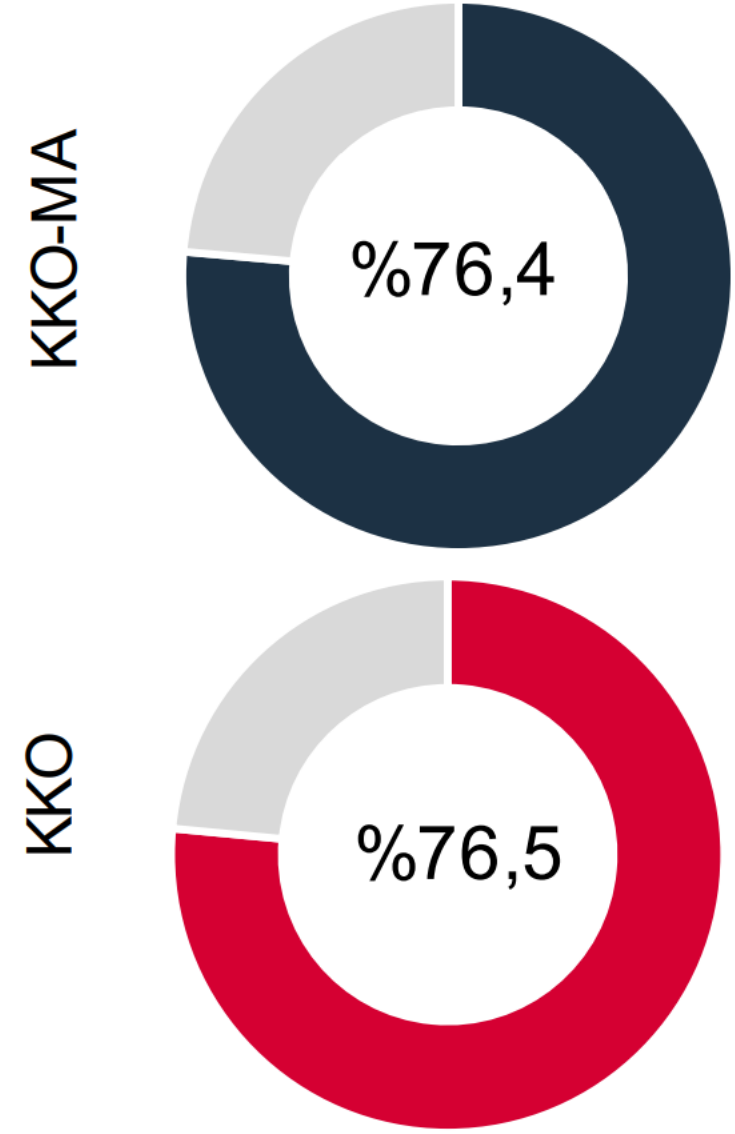


İmalat sanayi genelinde kapasite kullanım oranı (KKO), bir önceki aya göre 0,5 puan artarak yüzde 76,4 seviyesinde gerçekleşmiştir.

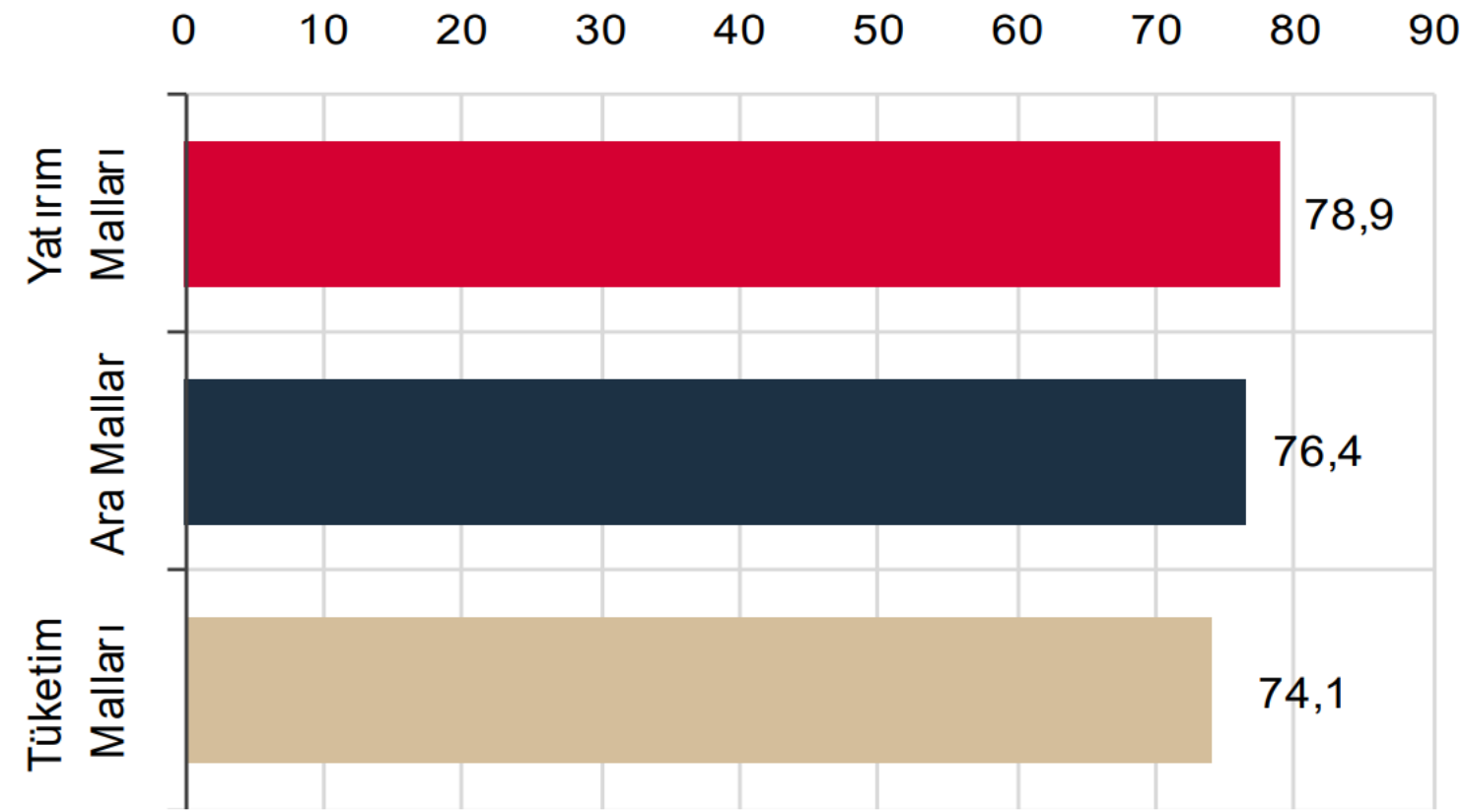
Mevsimsel etkilerden arındırılmış Kapasite Kullanım Oranı (KKO-MA), bir önceki aya göre 0,5 puan artarak yüzde 76,4 seviyesinde gerçekleşmiştir..

# ULUSAL GELİŞMELER

## İmalat Sanayi Kapasite Kullanım Oranı (KKO), Aralık 2022



Grafik 2: Mal Grupları İtibarıyla KKO (%)



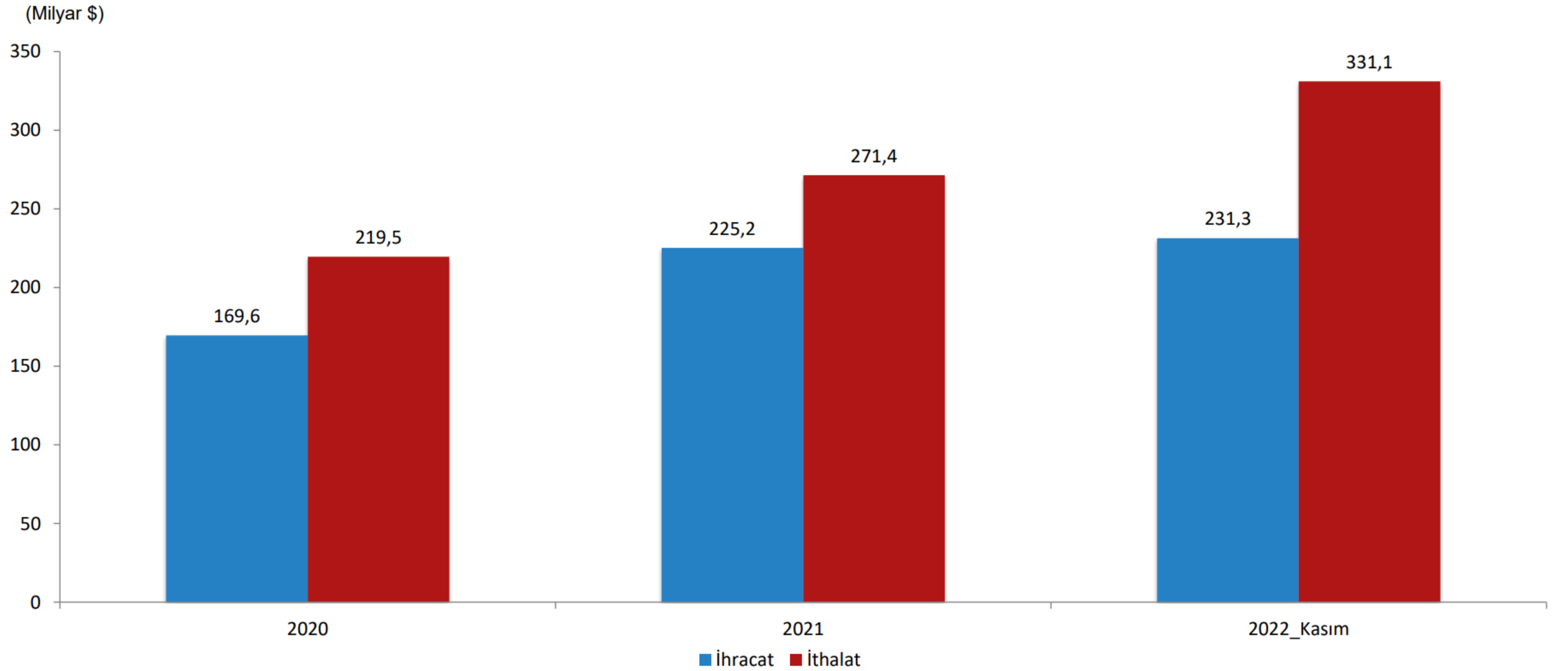
Tablo 1. KKO Toplu Sonuçlara İlişkin Gelişmeler (\*)

( % )	KKO-MA	KKO	Tüketim Malları	Dayanıklı Tüketim Malları	Dayanıksız Tüketim Malları	Ara Mallar	Yatırım Malları
Kasım 2022	75,9	75,9	74,1	72,1	74,5	75,4	76,8
Aralık 2022	76,4	76,5	74,1	71,7	74,5	76,4	78,9
	↑	↑	↔	↓	↔	↑	↑

(\*) Oklar bir önceki aya göre değişimi göstermektedir. Mavi oklar artışa, kırmızı oklar ise azalışa işaret etmektedir.

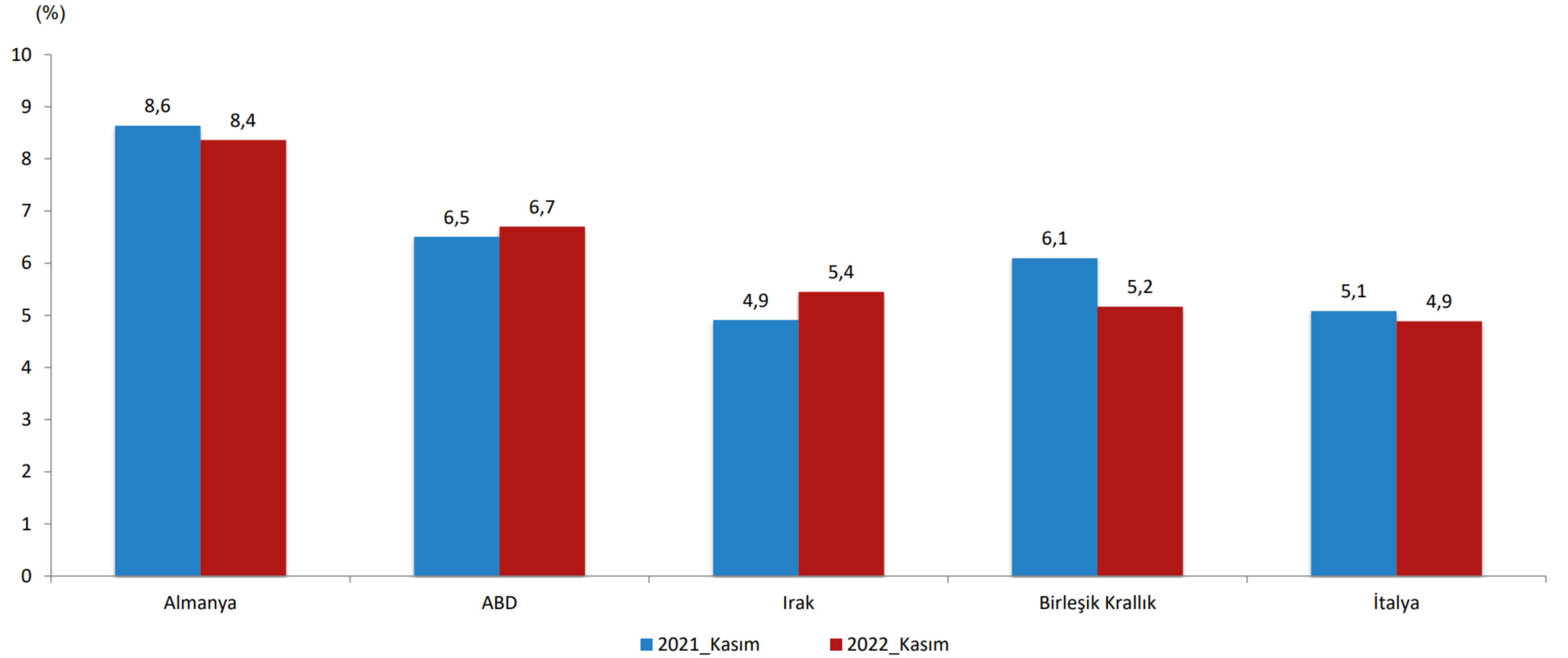
# ULUSAL GELİŞMELER

## Dış Ticaret, 2020 – 2022 Türkiye



# ULUSAL GELİŞMELER

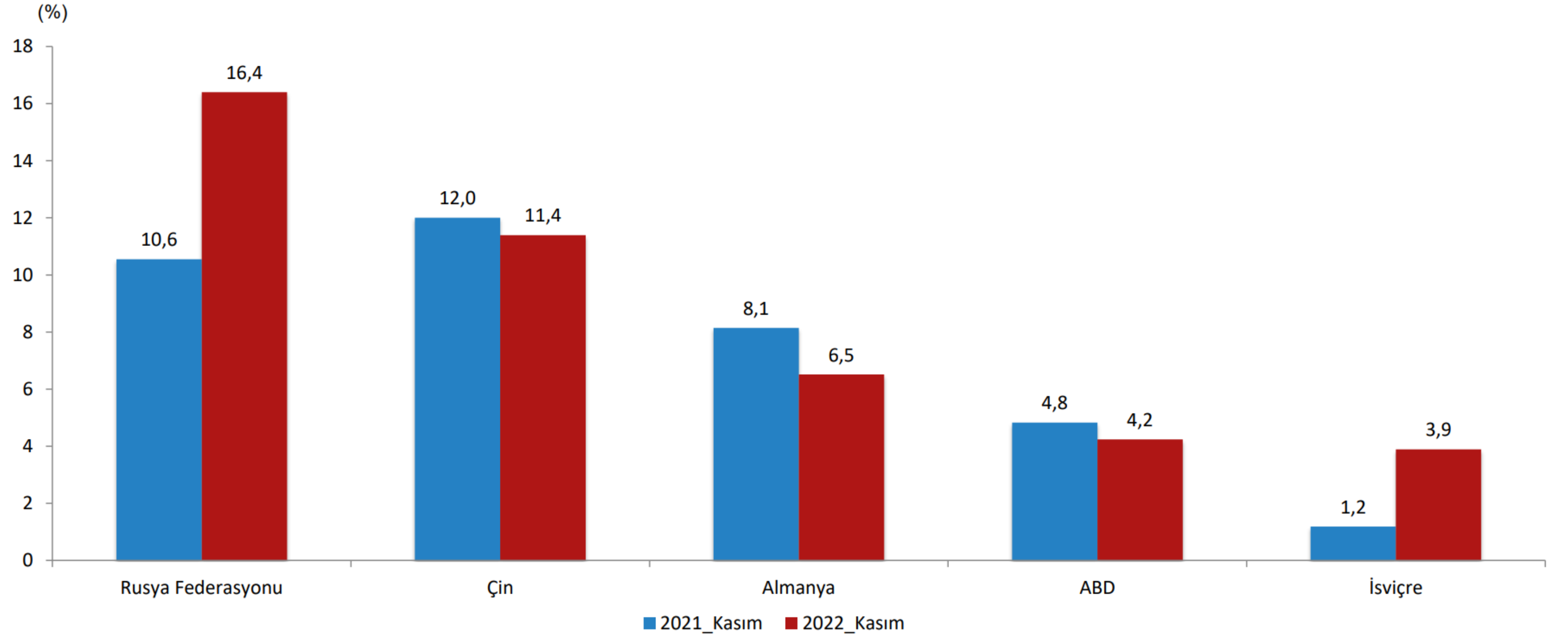
## En çok ihracat yapılan ülkeler, 2021 - 2022 , Türkiye





# ULUSAL GELİŞMELER

## En çok ithalat yapılan ülkeler, 2021 - 2022 , Türkiye



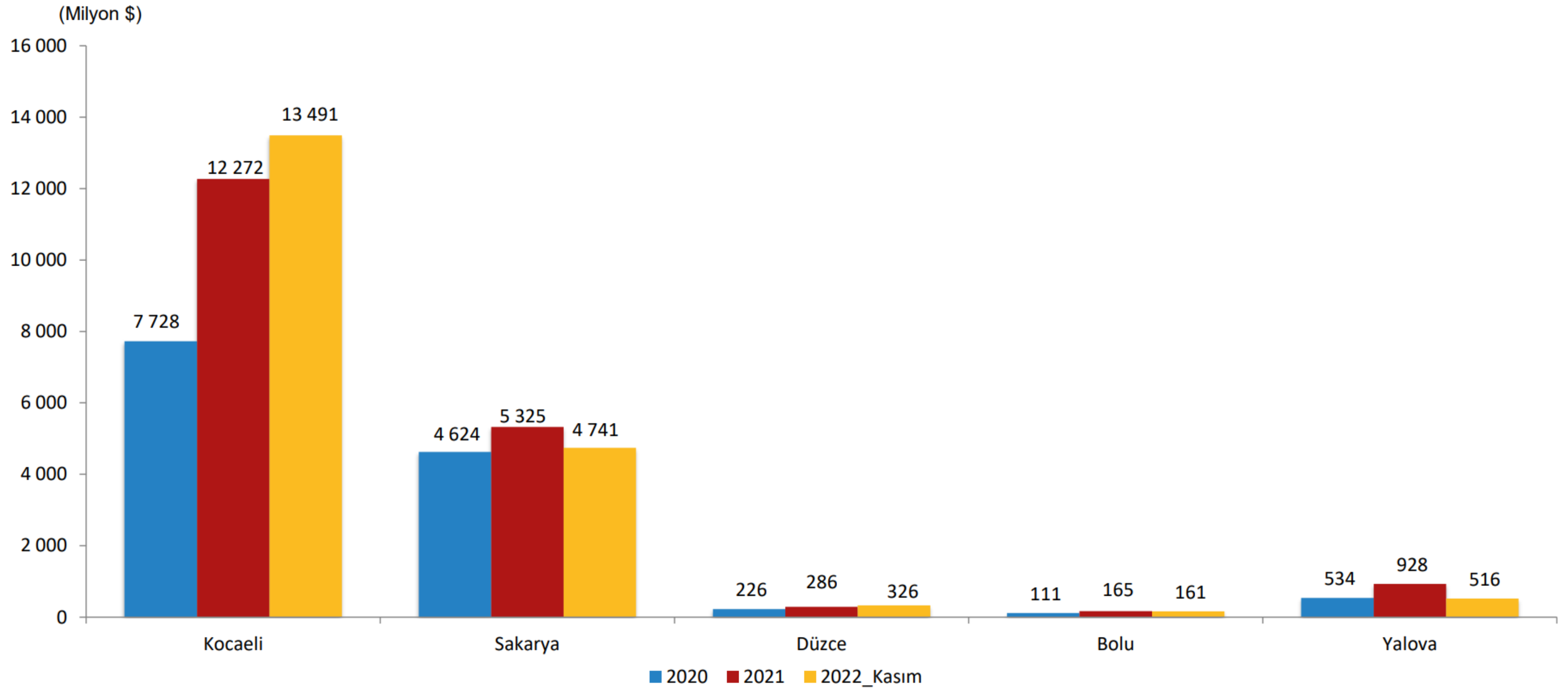
# TR 42 BÖLGE ve İL BAZINDA GELİŞMELER

---



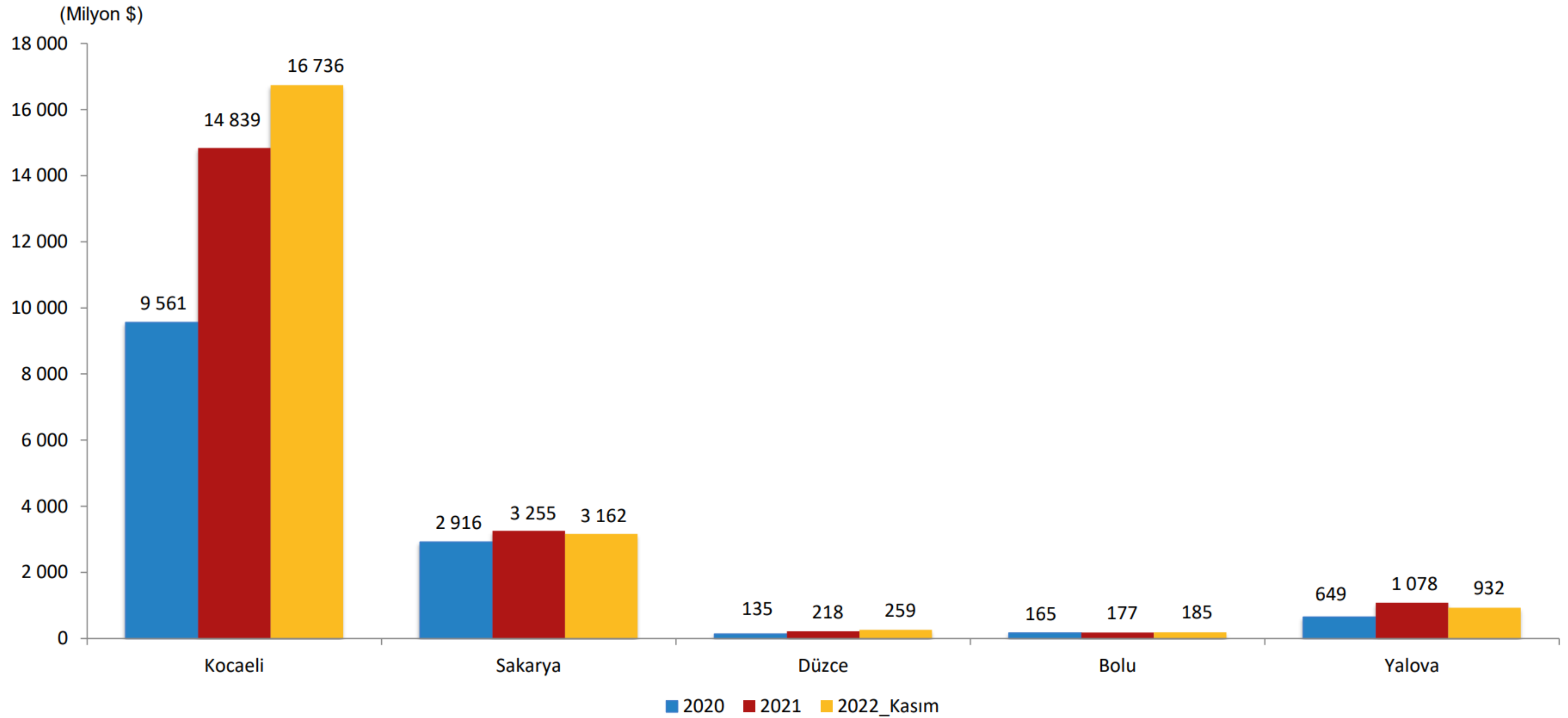
# TR42 BÖLGE BAZINDA GELİŞMELER

## İllere göre ihracat, 2020 -2022



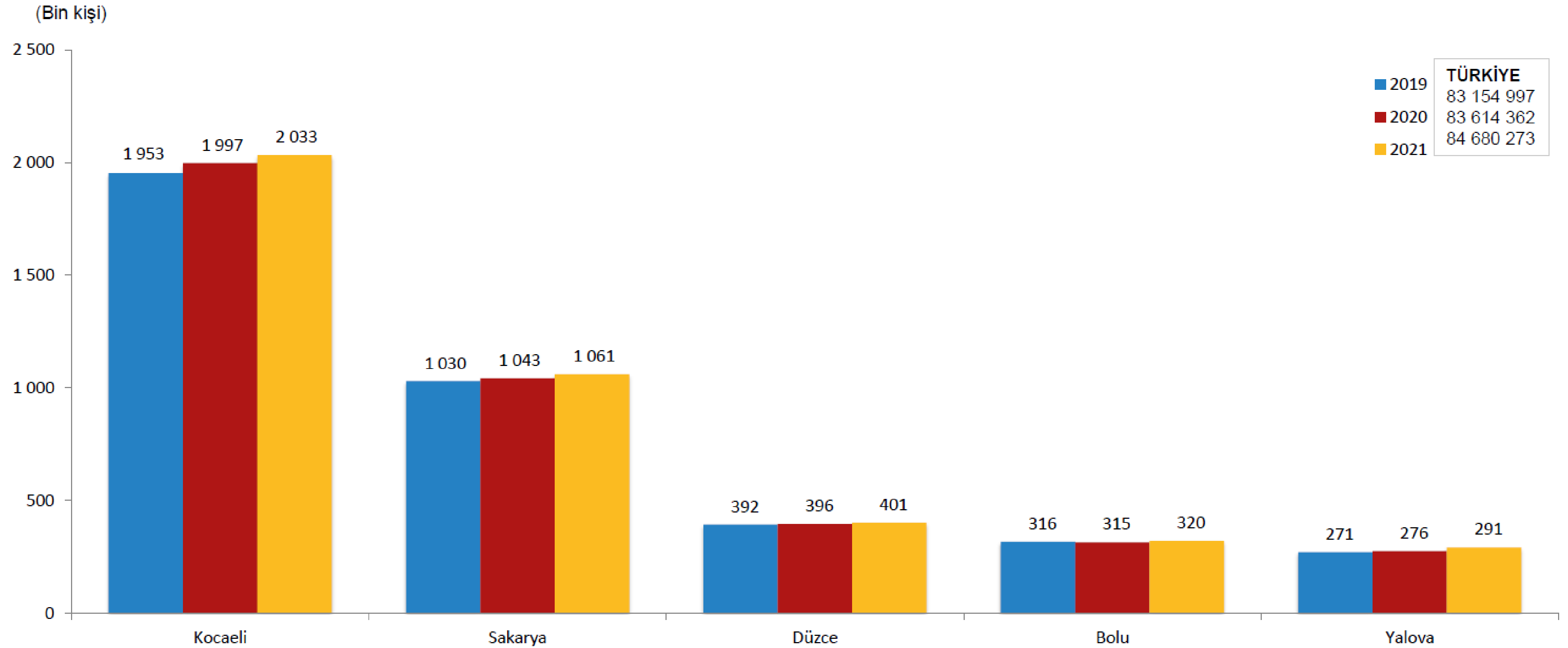
# TR42 BÖLGE BAZINDA GELİŞMELER

## İllere göre ithalat, 2020-2022



# TR42 BÖLGE BAZINDA GELİŞMELER

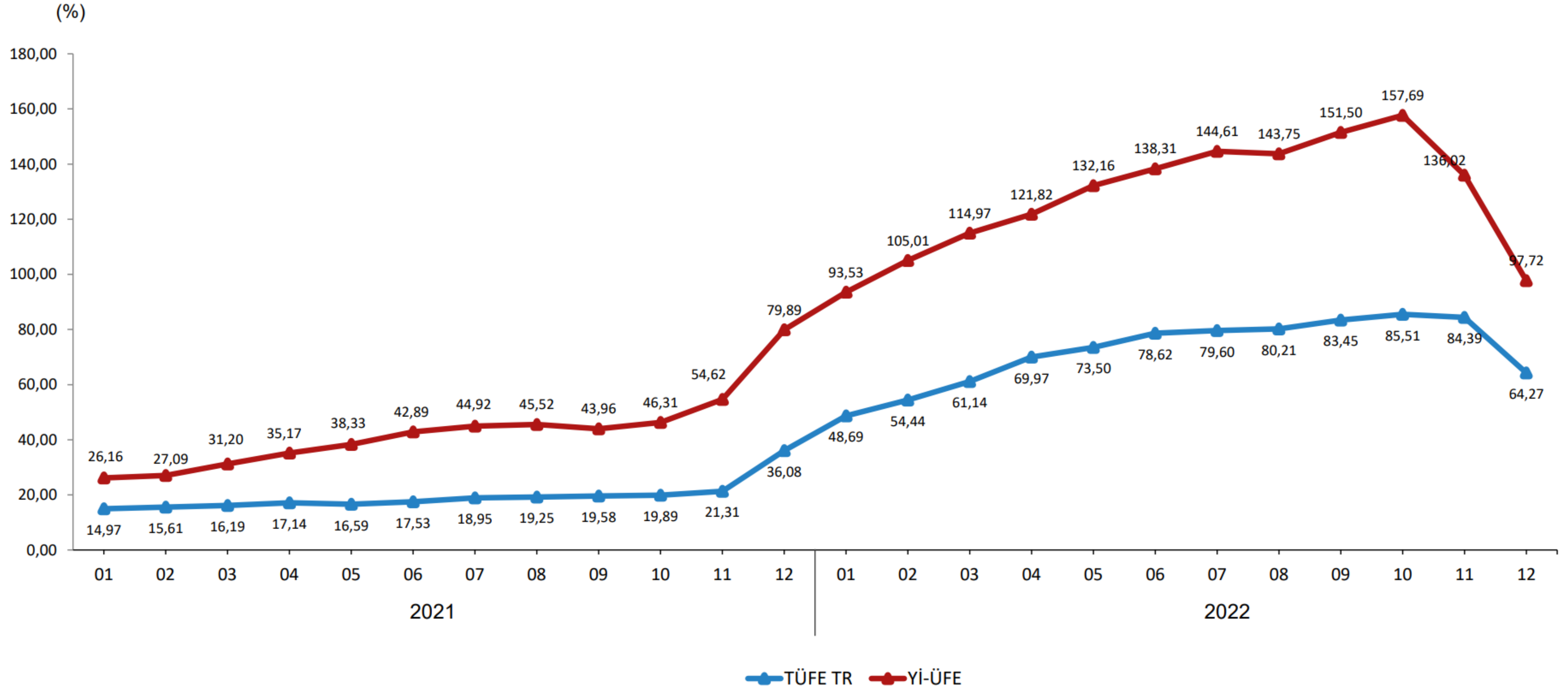
## İllere göre nüfus, 2019 -2021





# TR42 BÖLGE BAZINDA GELİŞMELER

Bir önceki yılın aynı ayına göre enflasyon oranları 2021 - 2022 [Türkiye]



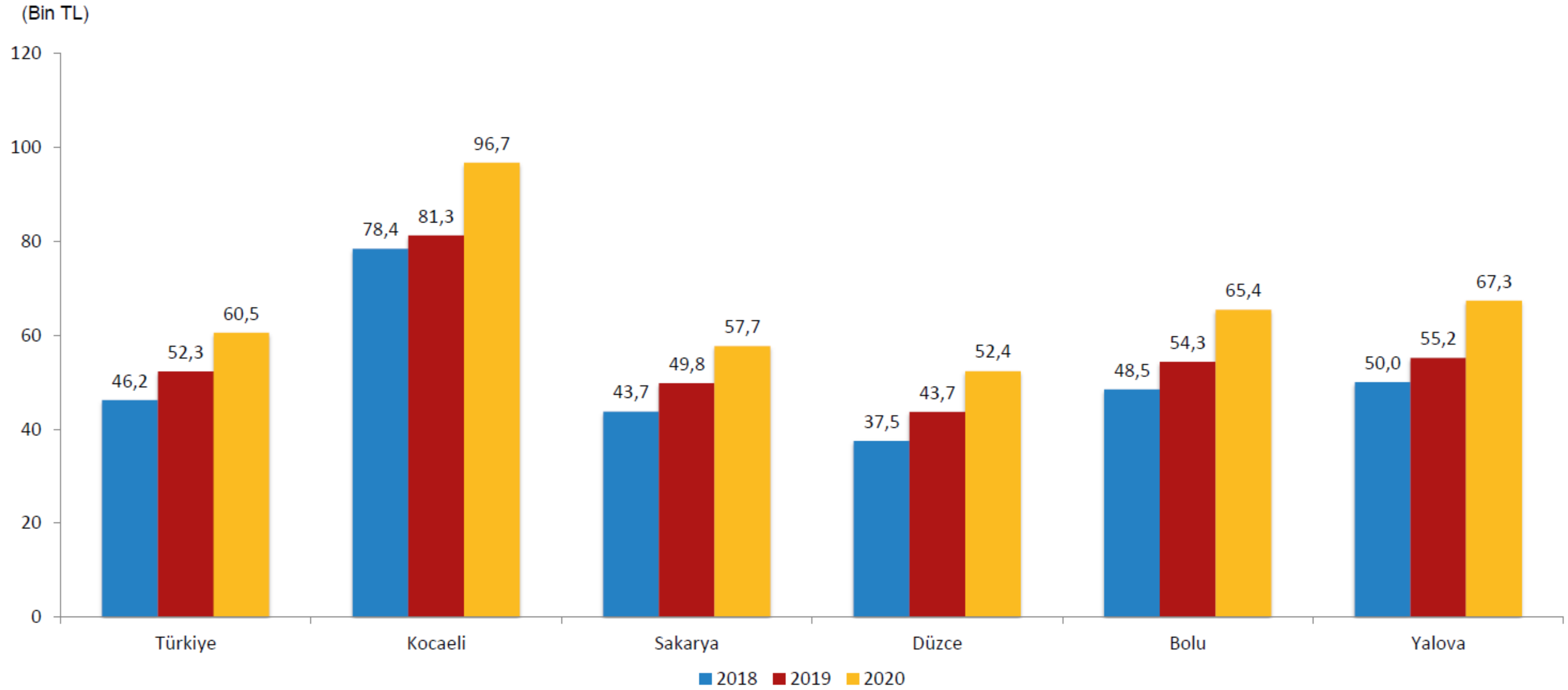
# TR42 BÖLGE BAZINDA GELİŞMELER

## Bir önceki aya göre fiyatı en çok artan ve azalan maddeler, Aralık 2022

Fiyatı En Çok Artan Maddeler		Fiyatı En Çok Azalan Maddeler	
Madde adı	Değişim oranı (%)	Madde adı	Değişim oranı (%)
Konut sigortası	79,26	Kişisel ulaştırma araçlarının yakıt ve yağları	-10,45
İlaçlar	18,26	Çocuk giyim	-4,84
Sağlık sigortası	14,26	Karayolu ile şehirlerarası yolcu taşımacılığı	-3,58
Su (şebeke suyu)	10,42	Sebze (patates ve bazı yumru bitkiler hariç)	-3,36
Kuzu eti	8,25	Taze meyveler	-3,23

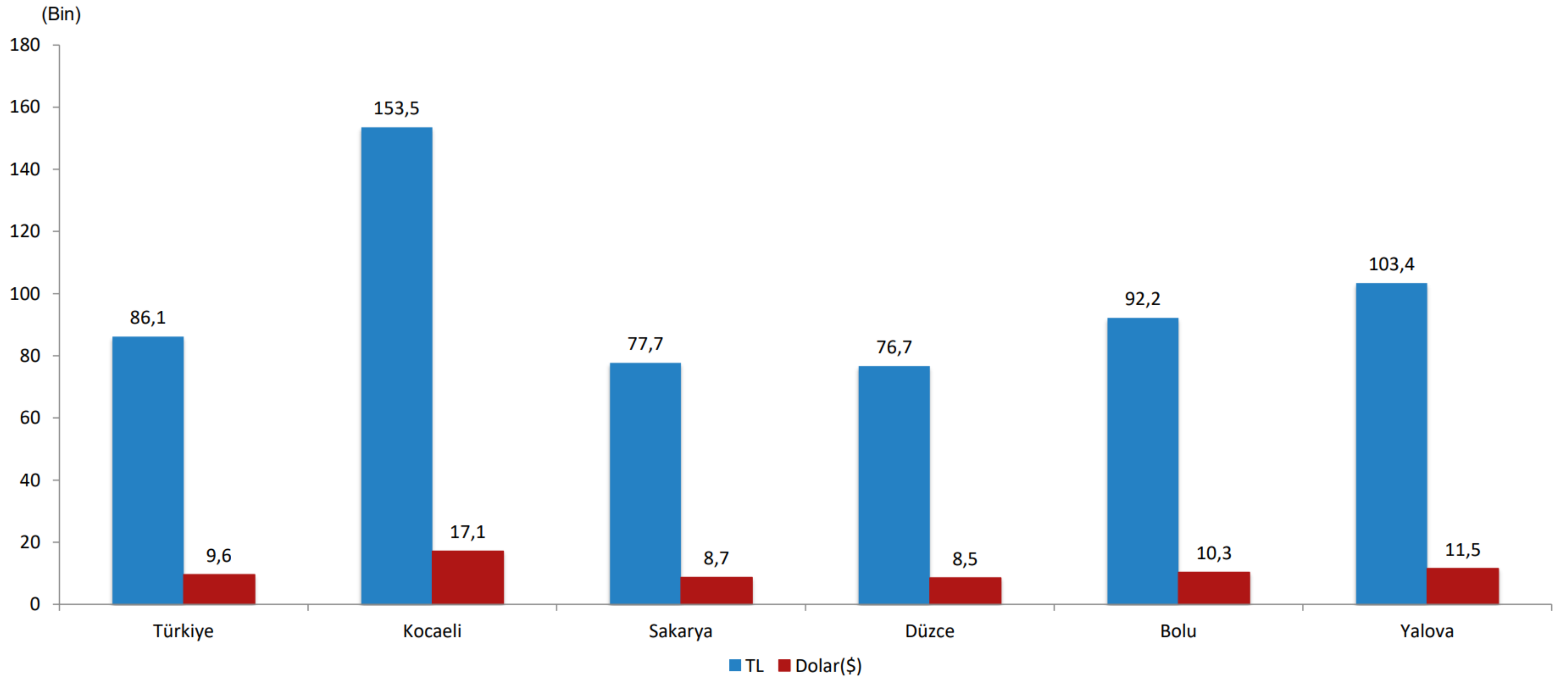
# TR42 BÖLGE BAZINDA GELİŞMELER

## İllere göre kişi başına gayrisafi yurt içi hasıla, 2018 – 2020 (Cari fiyatlarla)



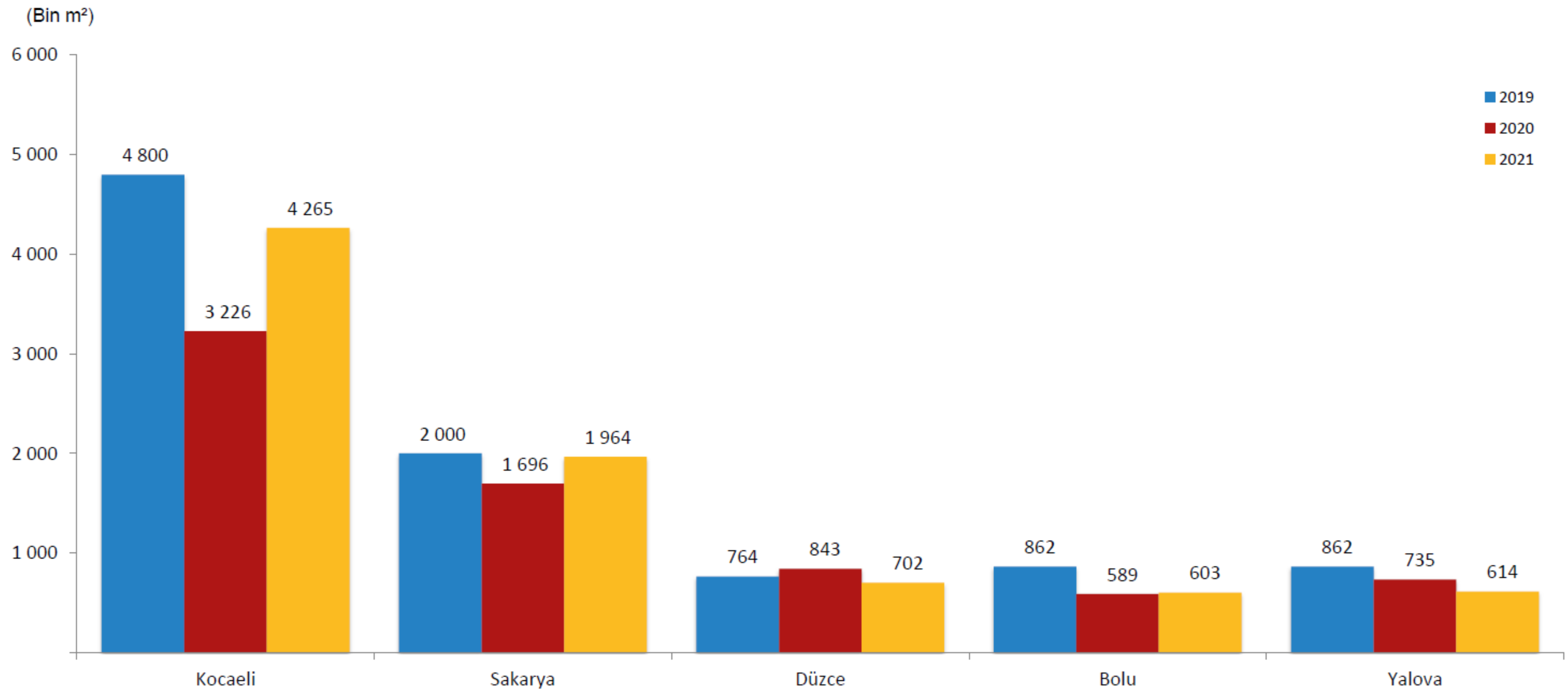
# TR42 BÖLGE BAZINDA GELİŞMELER

## İllere göre kişi başına gayrisafi yurt içi hasıla, 2021 (Cari fiyatlarla)



# TR42 BÖLGE BAZINDA GELİŞMELER

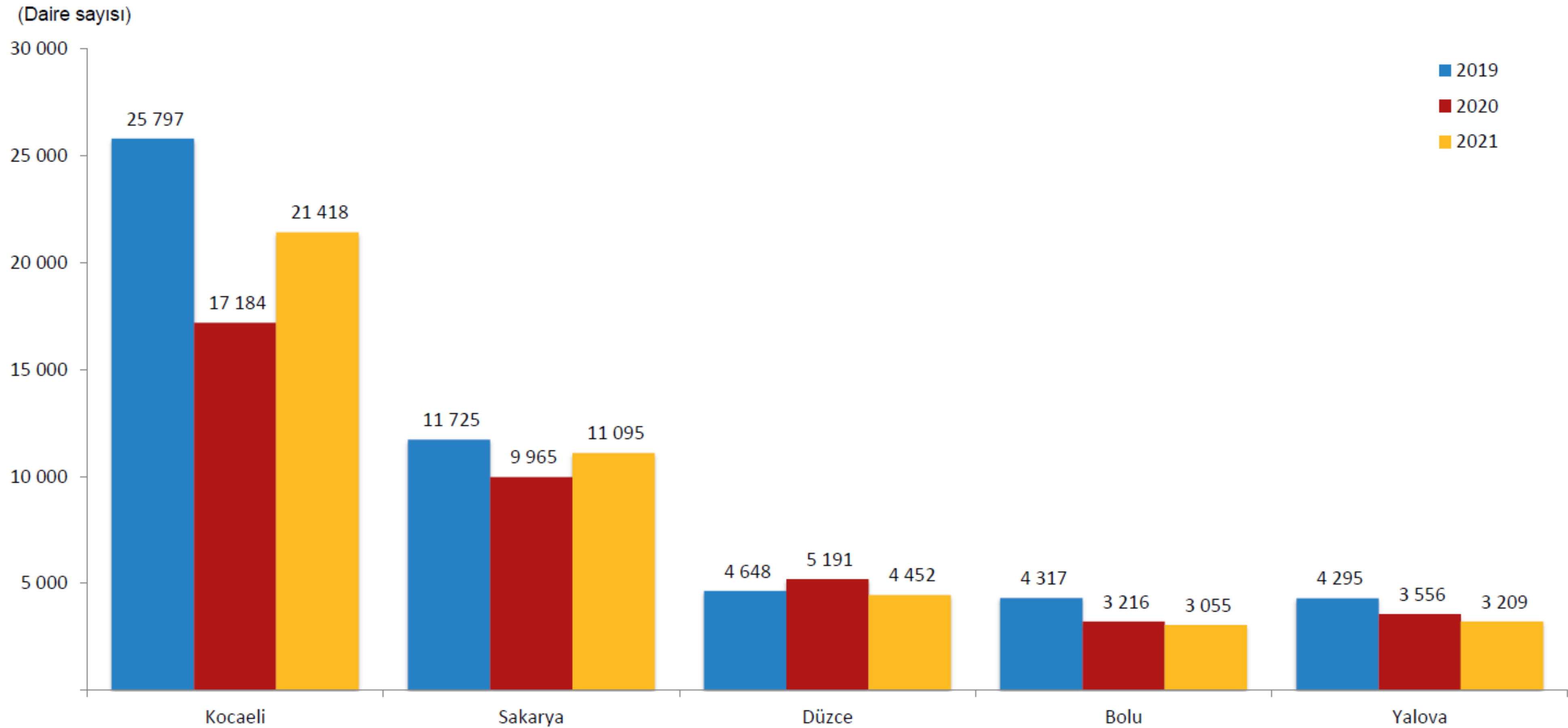
## Yapı kullanım izin belgesi, 2019 -2021 [yüzölçüm]





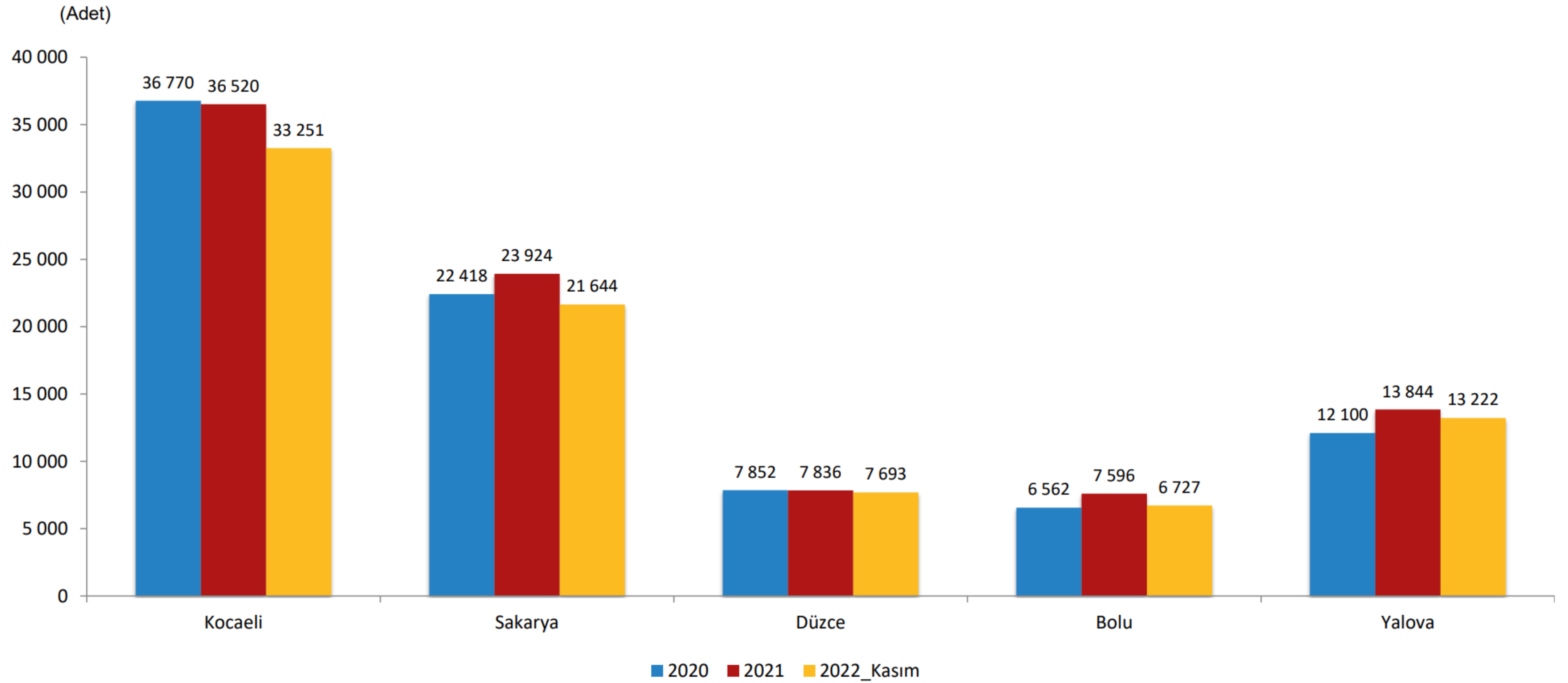
# TR42 BÖLGE BAZINDA GELİŞMELER

## Yapı kullanım izin belgesi alınan daire sayısı, 2019 -2021



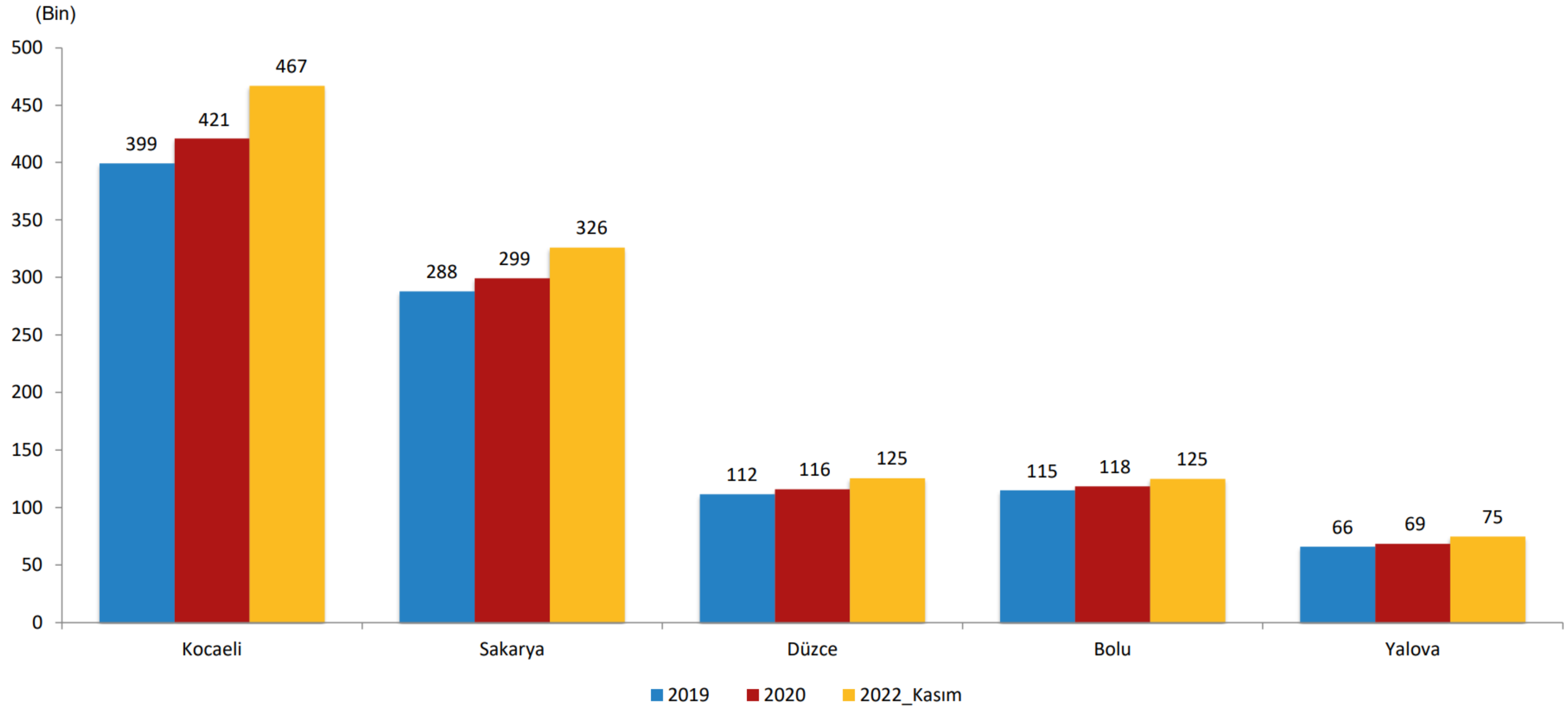
# TR42 BÖLGE BAZINDA GELİŞMELER

## İllere göre konut satış sayıları , 2019-2022



# TR42 BÖLGE BAZINDA GELİŞMELER

## İllere göre motorlu kara taşıtı sayısı, 2019-2022



# İL BAZINDA GELİŞMELER

## Oda Üye İstatistikleri

Üye Sayıları	Aralık 2021	Aralık 2022
Toplam	14.445	15.830

Aralık Ayında Kayıt Yaptıran Üyelerin Hukuki Statülerine Göre Dağılımı		
	Aralık 2021	Aralık 2022
Anonim	32	39
Kollektif	-	-
Limited	109	201
Şahıs	34	47
Kooperatif	1	3
Diğer	-	-
Toplam	176	290

# İL BAZINDA GELİŞMELER

## Kurulan Kapanan Şirket İstatistikleri (Kasım)

2022 Kasım								
SAKARYA	KURULAN			TASFİYE		KAPANAN		
	ŞİRKET	KOOP.	GER. KİŞİ TİC. İŞL.	ŞİRKET	KOOP.	ŞİRKET	KOOP.	GER. KİŞİ TİC. İŞL.
	99	2	29	12	0	19	2	14

2022 Kasım								
TÜRKİYE	KURULAN			TASFİYE		KAPANAN		
	ŞİRKET	KOOP.	GER. KİŞİ TİC. İŞL.	ŞİRKET	KOOP.	ŞİRKET	KOOP.	GER. KİŞİ TİC. İŞL.
	13.169	204	2.314	1.634	60	1.648	101	2.251



# İL BAZINDA GELİŞMELER

## Bankacılık İstatistikleri

Protesto Edilen Senet Bilgileri		
	Senet Adedi	Senet Tutarı (Bin TL)
2021 Kasım	349	6.576
2022 Kasım	252	9.427

Karşılıksız Çek Bilgileri		
	Çek Adedi	Çek Tutarı (Bin TL)
2021 Kasım	155	14.906
2022 Kasım	96	9.378

# İL BAZINDA GELİŞMELER

## Bankacılık İstatistikleri

	2021 - 3. Çeyrek (Dönem)	2022 - 3. Çeyrek (Dönem)
<b>Toplam Nakdi Krediler (Bin)</b>	26.661.118	42.788.315
<b>Nakdi Krediler (Bin)</b>	25.906.600	41.889.531
<b>Takipteki Alacaklar (Bin)</b>	754.518	898.784
<b>Gayri nakdi Krediler (Bin)</b>	5.429.216	11.150.790
<b>Taşıt Kredisi (Bin)</b>	150.602	319.946
<b>Konut Kredisi (Bin)</b>	2.341.130	2.942.435
<b>Kredili Mevduat Hesabi (Bin)</b>	354.810	601.925
<b>Diğer Tüketici Kredileri (Bin)</b>	4.826.170	6.160.051
<b>Bireysel Kredi Kartları (Bin)</b>	1.952.394	3.951.389

# İL BAZINDA GELİŞMELER

## Bankacılık İstatistikleri

	2021 - 3. Çeyrek (Dönem)	2022 - 3. Çeyrek (Dönem)
<b>Takipteki Taşıt Kredisi (Bin)</b>	2.331	2.102
<b>Takipteki Konut Kredisi (Bin)</b>	8.361	7.446
<b>Takipteki Diğer Tüketici Kredileri (Bin)</b>	161.690	255.438
<b>Toplam Mevduat (Bin)</b>	20.699.790	41.797.055
<b>Kişi Başı Nakdi Kredi</b>	22.266.982	39.485,79
<b>Kişi Başı Takipteki Alacak</b>	723,65	847,21
<b>Kişi Başı Tasarruf Mevduatı</b>	15.454,93	28.784,47
<b>Kişi Başı Toplam Mevduat</b>	21.356,16	39.398,62
<b>Şube Sayısı</b>	121	121

## RESMİ SOSYAL MEDYA HESAPLARIMIZ

Son haberlerden ve gelişmelerden haberdar olmak için sosyal medyada bizi takip edebilirsiniz.

- Instagram: @Satso54
- Twitter: @Satso54
- Facebook: Sakarya Ticaret ve Sanayi Odası
- Youtube: Sakarya Ticaret ve Sanayi Odası
- LinkedIn: Sakarya Ticaret ve Sanayi Odası