

SIRBİSTAN

ÜLKE RAPORU



SATSO
SAKARYA TİCARET VE SANAYİ ODASI
SAKARYA CHAMBER OF COMMERCE AND INDUSTRY

Tarih 07.07.2021

İÇİNDEKİLER

GENEL BİLGİLER	
1. ÜLKENİN DIŞ PİYASALARDAKİ İTHALAT- İHRACAT DEĞERLERİ	
2. GENEL İHRACAT İTHALAT RAKAMLARI	
3. TÜRKİYE İLE SIRBİSTAN ARASINDAKİ İTHALAT İHRACAT RAKAMLARI	
4. 2020 YILI SAKARYA – SIRBİSTAN TİCARET VERİLERİ	
5. 2020 YILI TÜRKİYE – SIRBİSTAN TİCARET VERİLERİ	
6. İLETİŞİM	
7. KAYNAKLAR	

GENEL BİLGİLER

Resmi Adı: Sırbistan Cumhuriyeti

Cumhurbaşkanı: Aleksandar Vucic

Etnik Gruplar: %82,86 Sırp , %3,91 Macar, %1,81 Boşnak, %1,44 Roman

Yüz Ölçümü: 88.361 km²

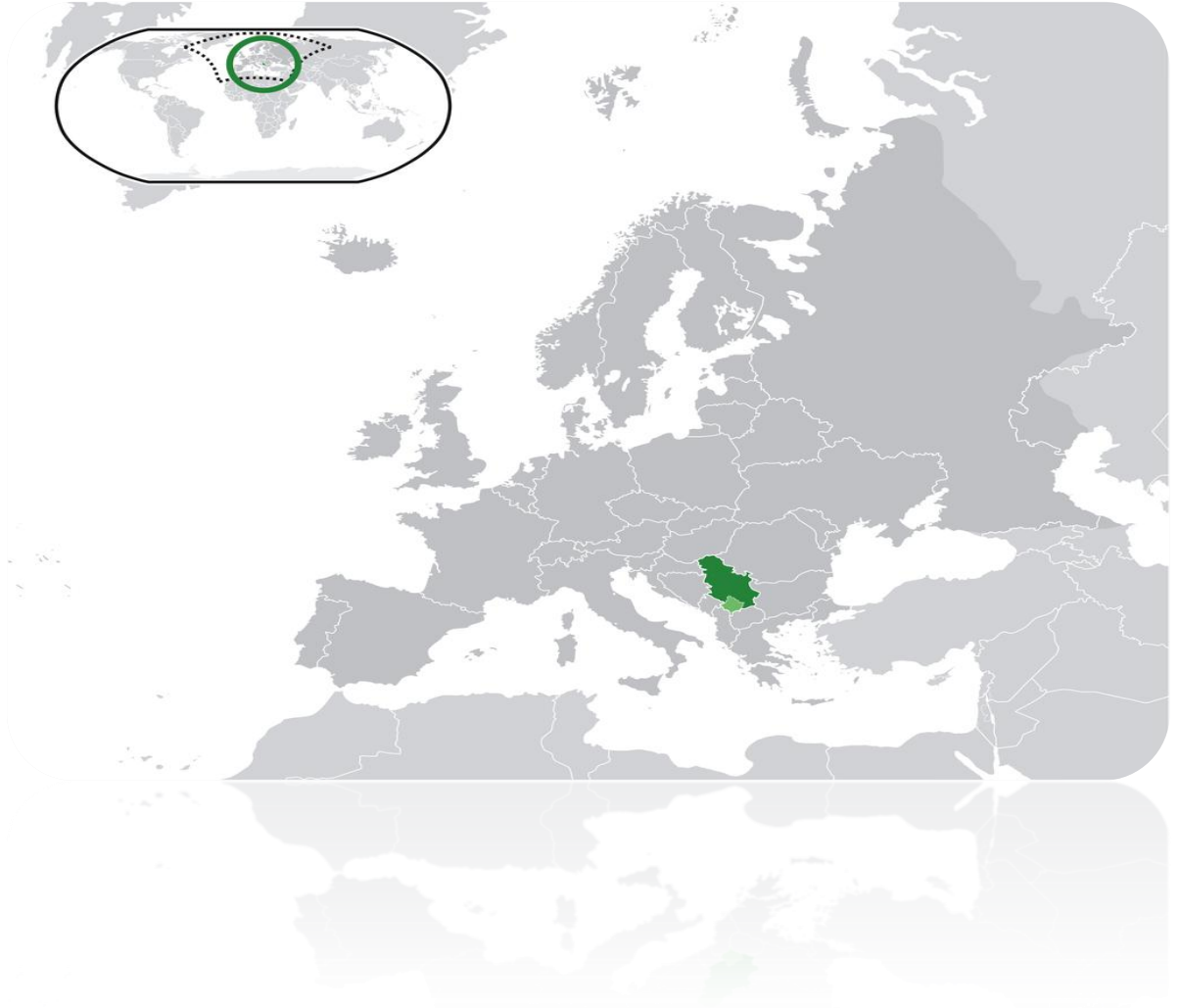
Toplam Nüfus: 7.001.444

GSYİH Kişi Başına: 20.545 \$

Diller: Sırpça

Başkent: Belgrad

Para Birimi: Sırp Dinarı (RSD)



1. GENEL EKONOMİK GÖRÜNÜM

GSYİH(Milyar \$)	2019 Ortalama Yıllık Enflasyon	Kişi başına GSYİH \$	İşsizlik Oranı	Reel GSYH Büyüme Oranı
50,65	2	7.240 \$	%13,7	%4,4

Kaynak: www.mfa.gov.tr

2. SİRBİSTAN'IN EN ÇOK İTHALAT YAPTIĞI ÜLKELER

Ülkeler	2020 Yılı İthalat Rakamı (1000\$)
ALMANYA	3.559.879
ÇİN	3.249.389
İTALYA	2.197.695
RUSYA	1.583.857
MACARİSTAN	1.299.508
TÜRKİYE	1.143.921
POLONYA	872.736
ROMANYA	821.613
SLOVENYA	728.591
FRANSA	728.581

Kaynak: www.trademap.org

2.1 SİRBİSTAN'IN EN ÇOK İHRACAT YAPTIĞI ÜLKELER

Ülkeler	2020 Yılı İhracat Rakamı (1000\$)
ALMANYA	2.505.956
İTALYA	1.627.102
BOSNA HERSEK	1.361.235
ROMANYA	1.258.899
RUSYA	913.960
MACARİSTAN	911.432
KARADAĞ	807.010
ÇEKYA	724.550
KUZEY MAKEDONYA	721.023
HIRVATİSTAN	648.842

Kaynak: www.trademap.org

3. SİRBİSTAN'IN TÜRKİYE'DEN İTHAL ETTİĞİ ÜRÜNLER VE DEĞERLERİ

Ürün Kodu	Ürün Etiketi	2020 Yılı İthalat Rakamı (1000\$)	2016-2020 arası yıllık büyüme (%)	Sırbistan'ın İthalatındaki Yüzdelik Değeri
84	Makineler, mekanik cihazlar ve parçaları	112.134	21	4
99	Başka yerde belirtilmeyen mallar	90.331	6	3
87	Demiryolu veya tramvay vagonları dışındaki araçlar ve bunların parça ve aksesuarları	90.060	10	7
85	Elektrikli makine ve teçhizat ve bunların aksam ve parçaları	88.504	17	3
39	Plastikler ve bunlardan mamul eşya	79.484	16	5
73	Demir veya çelikten eşyalar	58.855	27	9
72	Demir ve çelik	55.955	42	9
62	Örme veya tığ işi olmayan giyim eşyası ve giyim aksesuarları	50.174	20	23
61	Örme veya tığ işi giyim eşyası ve giyim aksesuarları	49.135	27	24
08	Yenilebilir meyve ve kuruyemişler	46.718	15	16

Kaynak: www.trademap.org

3.1 SİRBİSTAN'IN TÜRKİYE'YE İHRAÇ ETTİĞİ ÜRÜNLER VE DEĞERLERİ

Ürün Kodu	Ürün Etiketi	2020 Yılı İhracat Rakamı (1000\$)	2016-2020 arası yıllık büyüme	Sırbistan'ın İhracatındaki Yüzdelik Değeri
40	Kauçuk ve bunlardan mamul eşya	79.138	20	9
84	Makineler, mekanik cihazlar ve parçaları	33.443	14	2
39	Plastikler ve bunlardan mamul eşya	30.885	18	3
85	Elektrikli makine ve teçhizat ve bunların aksam ve parçaları	27.564	141	1
72	Demir ve çelik	17.588	-7	3
74	Bakır ve bunlardan mamul eşya	17.091	-36	3
99	Başka yerde belirtilmeyen mallar	15.772	557	6
71	Tabii veya kültür inciler, kıymetli veya yarı kıymetli taşlar	14.791	19	35
34	Sabun, organik yüzey aktif maddeler, yıkama müstahzarları	13.214	38	5
48	Kağıt ve karton; kağıt hamurundan, kağıttan veya kartondan eşya	13.015	36	3

Kaynak: www.trademap.org






4. 2020 YILI SAKARYA – SİRBİSTAN TİCARET VERİLERİ

Yıl	İl	Ülke adı	İhracat Dolar	İthalat Dolar
2020	Sakarya	Sırbistan	10.767.157	610.035

5. 2020 YILI TÜRKİYE - SİRBİSTAN TİCARET VERİLERİ

Yıl	Ülke adı	İhracat Dolar	İthalat Dolar
2020	Sırbistan	984.358.278	380.619.286

Ticari Cazibe Faktörleri

-  İş yapma kolaylığındaki durumu 3 / 5
-  Lojistik performansı 2 / 5
-  Mal ve hizmet ithalatı büyüme (yıllık) 10.67%
-  Vizesiz Geçiş ✓ VAR
-  Mal ithalatı 2019 26.73 Milyar \$

6. TİCARET MÜŞAVİRLİKLERİMİZ VE ATAŞELİKLERİMİZ

BELGRAD BÜYÜKELÇİLİĞİ

Gülçinay MUMCU

Ticaret Müşavir Yardımcısı

Turkish Embassy Office of the Commercial Counsellor Maglajska 8/3, Dedinje, 11000 BELGRADE/ SERBIA

belgrad@ticaret.gov.tr

0 312 204 81 36

7. KAYNAKLAR

- www.trademap.org
- www.tuik.gov.tr
- www.mevzuat.net
- www.tim.org.tr
- www.mfa.gov.tr