



SATSO

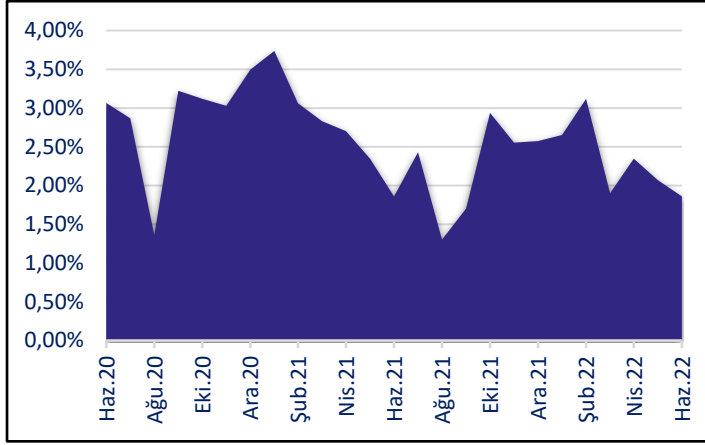
SAKARYA TİCARET VE SANAYİ ODASI
SAKARYA CHAMBER OF COMMERCE AND INDUSTRY

SAKARYA İHRACAT RAKAMLARI HAZİRAN 2022

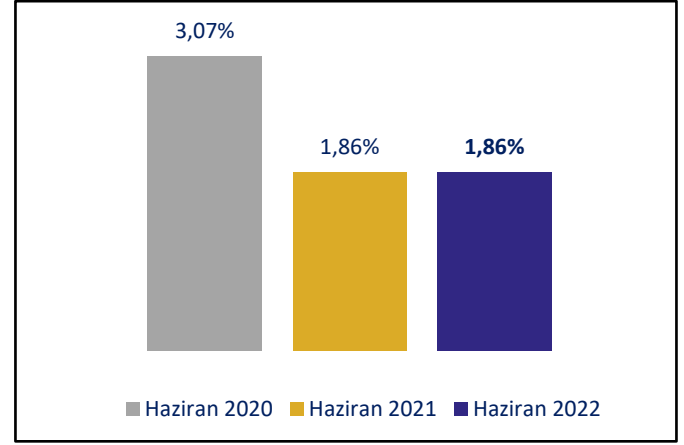
Hazırlayan
İş Geliştirme Müdürlüğü

1. SAKARYANIN ÜLKE İHRACATI İÇERSİNDEKİ PAYI

Grafik 1. Sakarya'nın Ülke İhracatı İçerisindeki Payı (Son 24 Ay)



Grafik 2. Önceki Yılların Aynı Ayına Göre Ülke İçerisindeki İhracat Payı, Sakarya



2022 yılı Haziran ayında Türkiye'nin toplam ihracatı 20 milyar 934 milyon dolar olarak gerçekleşirken, bu rakam Sakarya özelinde 389 milyon 8 bin dolar olarak gerçekleşmiştir. **İhracatta geçtiğimiz yılın aynı ayına göre %14,45 artış ve bir önceki aya göre %10,19 artış meydana gelmiştir.**

Bu görünümde Sakarya Haziran ayında ülke ihracatında %1,86 pay ile ülkenin **en büyük 9.** İhracatçı şehri konumundadır. Bu pay geçen yılın aynı ayında %1,86 iken 2022 yılının Haziran ayında **0 puan yükselmiştir.** Bu pay bir önceki ayda ise %2,07 olarak gerçekleşmişti. Bu bağlamda bir önceki aya göre **0,21 puanlık düşüş** söz konusudur.

2022 yılı Haziran ayında ülke içerisindeki paylarına göre Sakarya'da öne çıkan 3 sektör;

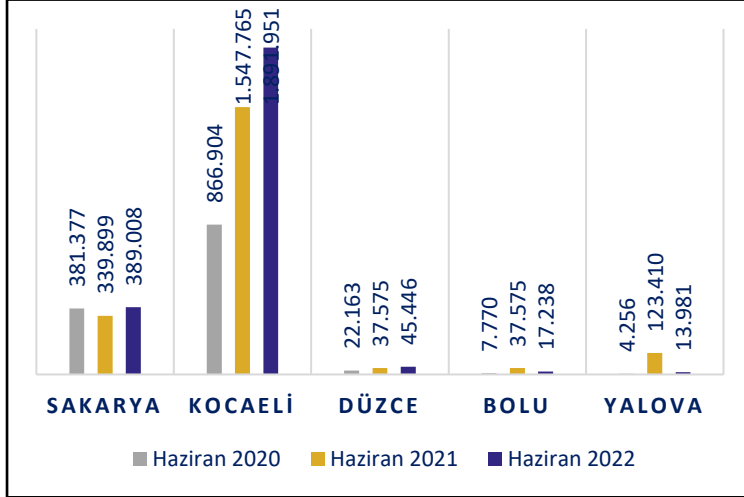
- %11,41 pay ile Otomotiv Endüstrisi,
- %1,71 pay ile Çimento Cam Seramik ve Toprak Ürünleri,
- %1,41 pay ile Süs Bitkileri ve Mamulleri olmuştur.

Tablo 1. Sektörel Bazda Ülke Karşılaştırması ve Sakarya'nın Payları (Bin Dolar)

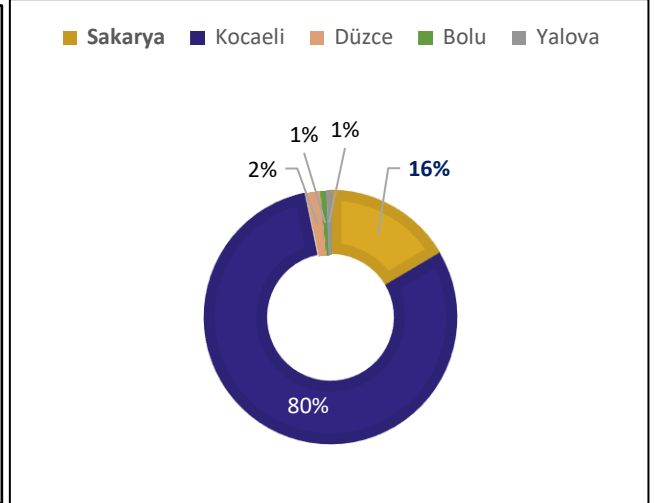
Sektör	Türkiye	Sakarya	Pay
Otomotiv Endüstrisi	2.771.004	316.127	%11,41
Çimento Cam Seramik ve Toprak Ürünleri	523.601	8.935	%1,71
Süs Bitkileri ve Mamulleri	9.083	128	%1,41

2. TR42 BÖLGESİNİN İHRACAT RAKAMLARI

Grafik 3. TR42 Bölgesi İhracat Rakamları (Bin Dolar)



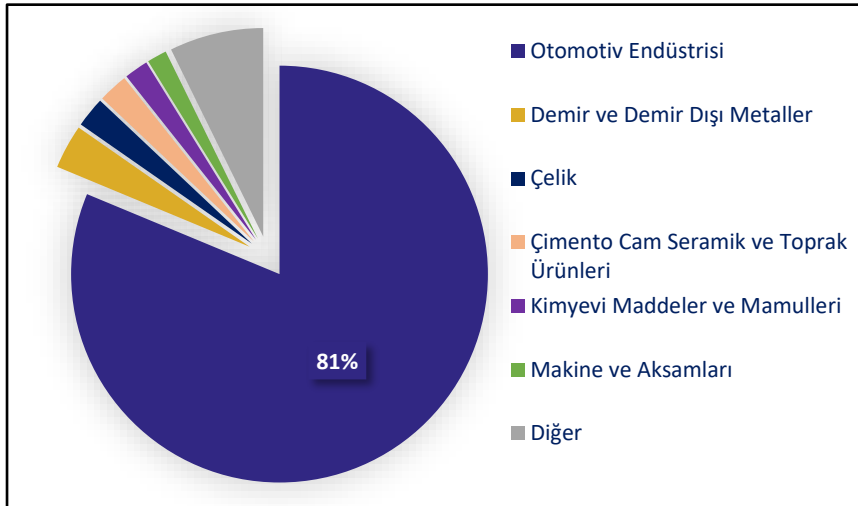
Grafik 4. TR42 Bölgesinin İhracat Payları



2022 yılı Haziran ayında TR42 Bölgesinde 1 milyar 891 milyon dolar ile en yüksek ihracat Kocaeli ilinde gerçekleşirken 389 milyon 8 bin dolar ile Sakarya ili en yüksek 2. ihracatçı şehir konumundadır. Bunu ihracat büyüklüklerine göre sırası ile Düzce, Bolu ve Yalova illeri takip etmektedir. Sakarya'nın TR42 bölgesindeki ihracat payı bir önceki aya göre 0,7 puan azalarak %16,5 olarak gerçekleşmiştir.

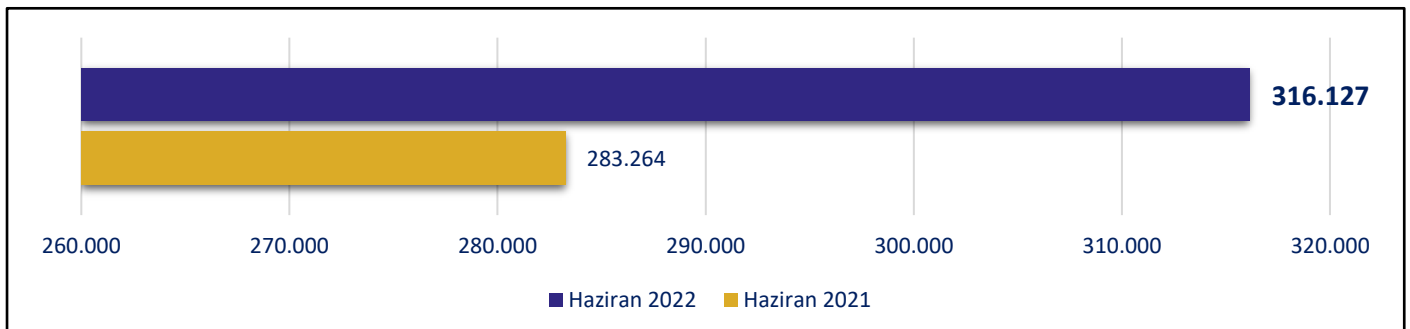
3.SAKARYADA İHRACATIN SEKTÖREL RAKAMLARI

Grafik 5. Sakarya'da İhracatın Sektörel Dağılımı

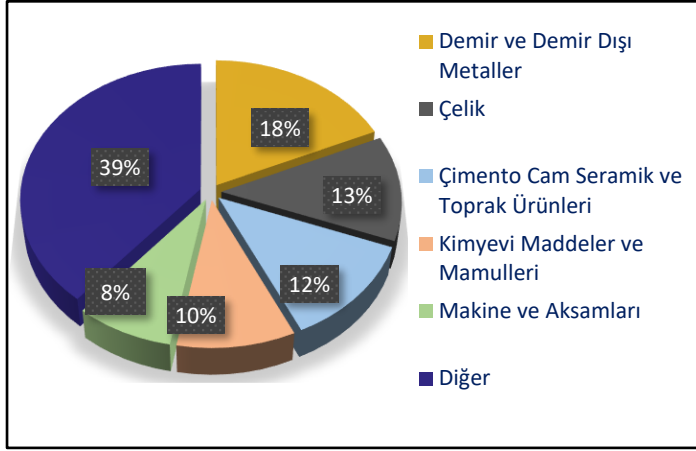


Haziran ayında 316 milyon 127 bin dolar ile Otomotiv Endüstrisi Sakarya'nın toplam ihracatın %81'ini oluşturmaktadır. Otomotiv Endüstrisi ihracatında, 2022 yılı Haziran ayında geçen yılın aynı ayına göre %11,6 artış meydana gelmiştir.

Grafik 6. Otomotiv Sektörünün İhracat Değeri (Bin Dolar)



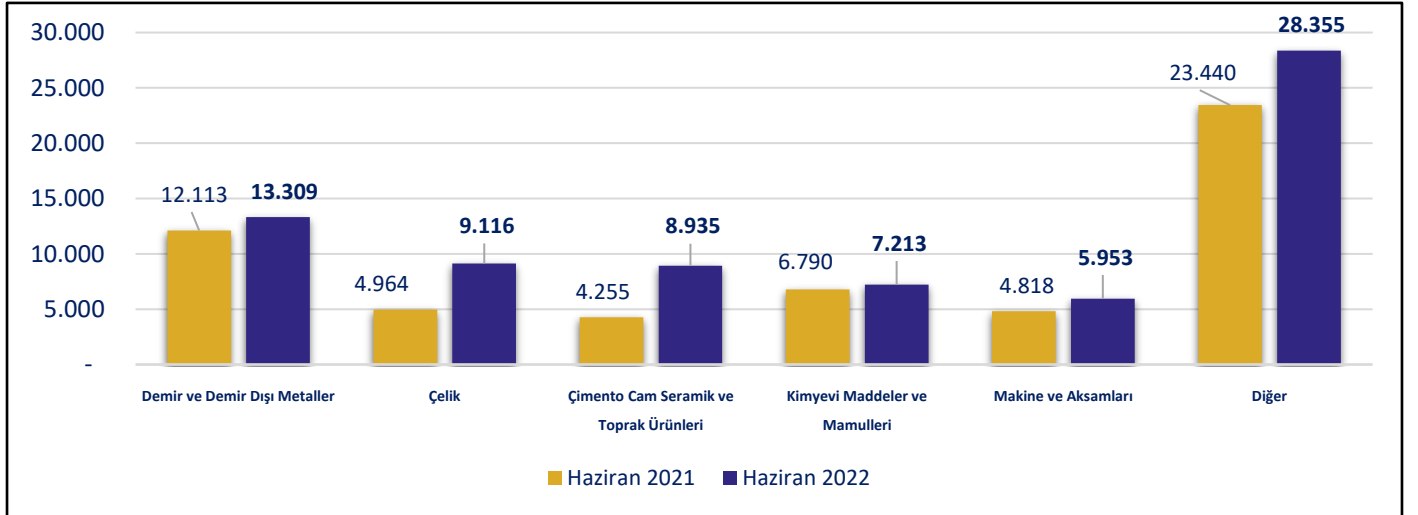
Grafik 7. Sakarya’da İhracatın Sektörel Dağılımı (Otomotiv Endüstrisi Hariç)



Otomotiv Endüstrisi Hariç tutulduğunda sektörlerin Sakarya’nın 2022 yılı Haziran ayı içerisindeki ihracat payı;

- Demir ve Demir Dışı Metaller %18,
- Çelik %13,
- Çimento Cam Seramik ve Toprak Ürünleri %12,
- Kimyevi Maddeler ve Mamulleri %10,
- Makine ve Aksamları %8
- ve diğer tüm sektörlerin toplamı %39 olarak gerçekleşmiştir.

Grafik 8. İhracat Rakamı En Yüksek Sektörler (Bin Dolar)

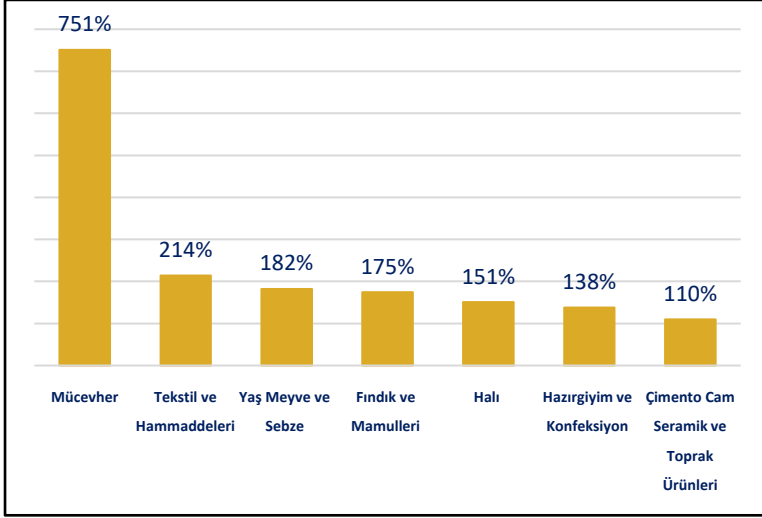


2022 yılı Haziran ayında geçen yılın aynı ayına göre;

- Demir ve Demir Dışı Metaller ihracatı %9,9 artarak 13 milyon 308 bin dolar,
- Çelik ihracatı %83,6 artarak 9 milyon 116 bin dolar,
- Çimento Cam Seramik ve Toprak Ürünleri ihracatı %110 artarak 8 milyon 934 bin dolar,
- Kimyevi Maddeler ve Mamulleri ihracatı %6,2 artarak 7 milyon 212 bin dolar,
- Makine ve Aksamları ihracatı %23,6 artarak 5 milyon 953 bin dolar,

ve diğer tüm sektörlerin toplam ihracatı %21 artarak 28 milyon 355 bin dolar olarak gerçekleşmiştir.

Grafik 9. Önceki Yılın Aynı Ayına Göre İhracat Oranı En Fazla Artan Sektörler

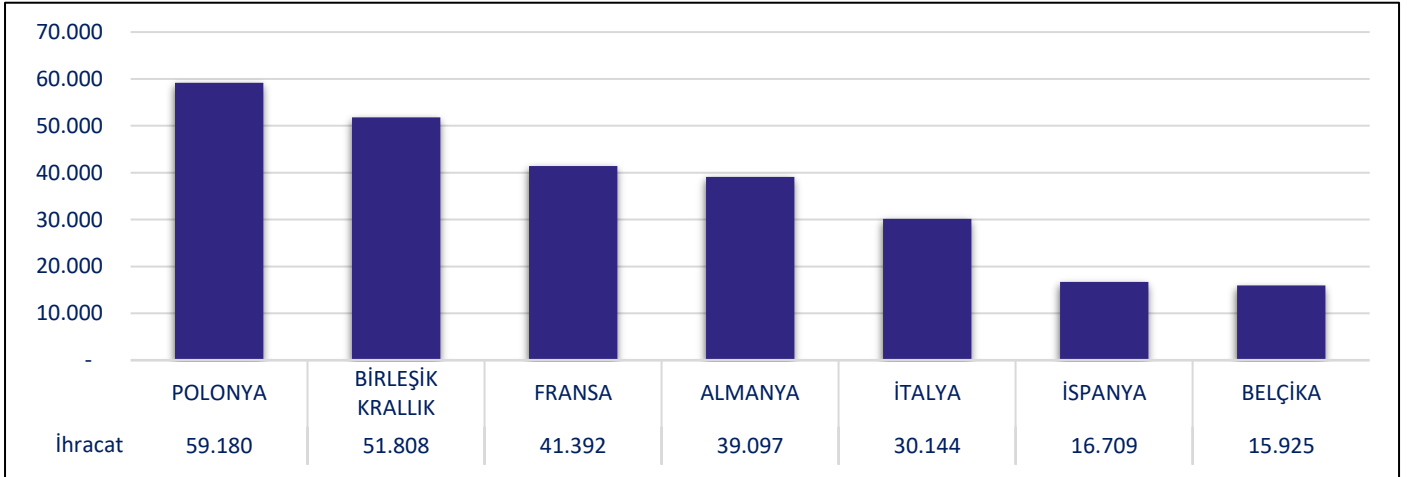


2022 yılı Haziran ayında geçen yılın aynı ayına göre ihracat oranını en çok arttıran 7 sektör;

- %751 ile Mücevher,
- %214 ile Tekstil ve Hammaddeleri,
- %182 ile Yaş Meyve ve Sebze ,
- %175 ile Fındık ve Mamulleri ,
- %151 ile Halı ,
- %138 ile Hazırgiyim ve Konfeksiyon ,
- %110 ile Çimento Cam Seramik ve Toprak Ürünleri olarak görülmektedir.

4.SAKARYADA İHRACATIN ÜLKELERE GÖRE RAKAMLARI

Grafik 10. İhracat Yapılan İlk 7 Ülke (Bin Dolar)

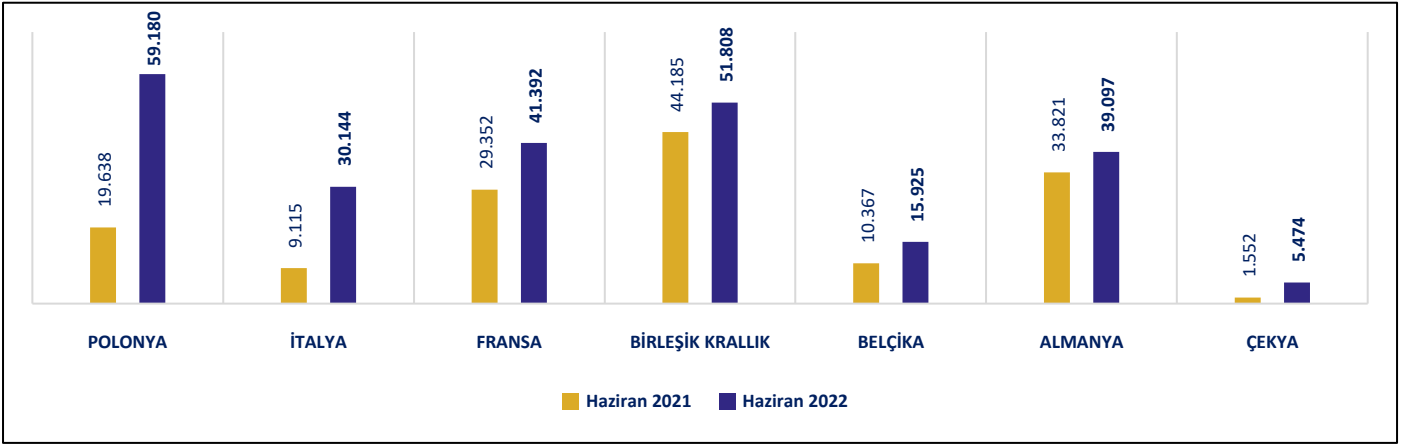


Haziran ayında en fazla ihracat yapılan ülkeler sırasıyla;

- 59 milyon 179 bin dolar ile Polonya,
- 51 milyon 807 bin dolar ile Birleşik Krallık,
- 41 milyon 391 bin dolar ile Fransa,
- 39 milyon 96 bin dolar ile Almanya,
- 30 milyon 143 bin dolar ile İtalya,
- 16 milyon 709 bin dolar ile İspanya
- ve 15 milyon 925 bin dolar ile Belçika olarak gerçekleşmiştir.

Diğer ülkelere ise toplam ihracat 134 milyon 753 bin dolar olarak gerçekleşmiştir. İhracatta en çok paya sahip ilk 7 ülkenin toplam ihracat içerisindeki payı %65 olmuştur. **Serbest bölgeler dahil 132 ülkeye** ihracat gerçekleşmiştir.

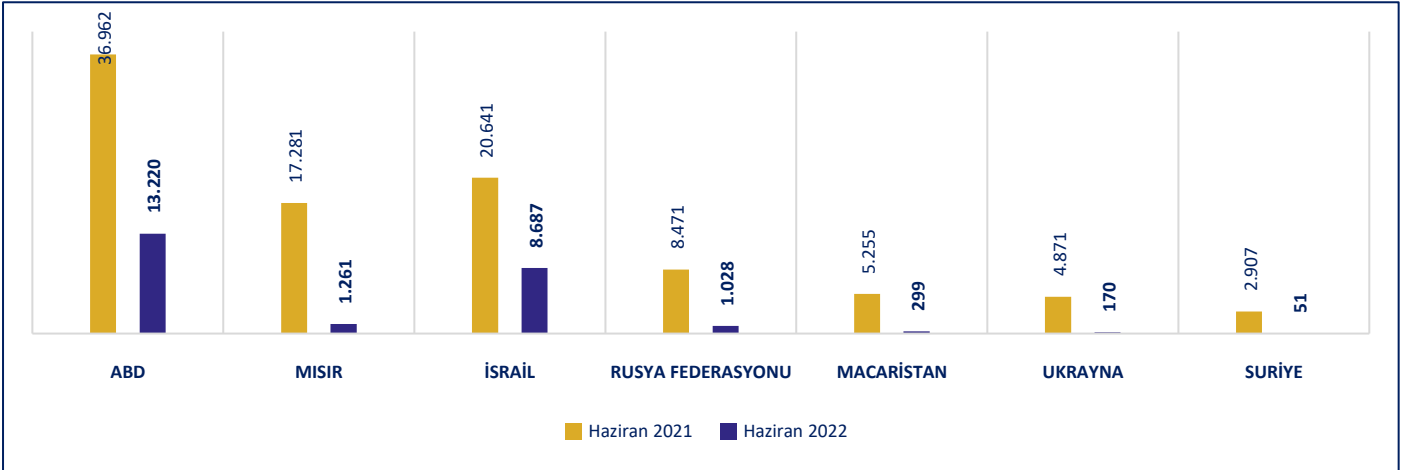
Grafik 11. Dolar Bazında İhracatın En Fazla Arttığı Ülkeler (Bin Dolar)



2022 yılının Haziran ayında geçen yılın aynı ayına göre ihracat gelirlerinin en fazla arttığı ülkeler;

- 39 milyon 541 bin dolar artış ile Polonya,
- 21 milyon 29 bin dolar artış ile İtalya,
- 12 milyon 39 bin dolar artış ile Fransa,
- 7 milyon 622 bin dolar artış ile Birleşik Krallık,
- 5 milyon 558 bin dolar artış ile Belçika,
- 5 milyon 275 bin dolar artış ile Almanya,
- 3 milyon 922 bin dolar artış ile Çekya olmuştur.

Grafik 12. Dolar Bazında İhracatın En Fazla Azaldığı Ülkeler (Bin Dolar)



2022 yılının Haziran ayında geçen yılın aynı ayına göre ihracat gelirlerinin en fazla azaldığı ülkeler;

- 23 milyon 741 bin dolar azalış ile Abd,
- 16 milyon 20 bin dolar azalış ile Mısır,
- 11 milyon 953 bin dolar azalış ile İsrail,
- 7 milyon 442 bin dolar azalış ile Rusya Federasyonu,
- 4 milyon 956 bin dolar azalış ile Macaristan,
- 4 milyon 700 bin dolar azalış ile Ukrayna,
- 2 milyon 855 bin dolar azalış ile Suriye olmuştur.



SATSO
SAKARYA TİCARET VE SANAYİ ODASI
SAKARYA CHAMBER OF COMMERCE AND INDUSTRY

İHRACAT VERİLERİ, HAZİRAN 2022

ACIKLAMALAR

Bültende yer alan ihracat verileri Türkiye İhracatçılar Meclisi (TİM) tarafından kamuoyu ile paylaşılan resmi dış ticaret verilerinden derlenerek hazırlanmıştır.

YASAL UYARI

Bültende yer verilen görüş ve değerlendirmeler, hiçbir kişi, kurum veya kuruluşa herhangi bir taahhüt içermemekte olup, sadece bilgi amaçlıdır. Bültende yer alan bilgiler, kaynak gösterilmek suretiyle yayımlanabilir; ancak bu bilgiler ticari amaçlarla kullanılamaz. Bültendeki bilgilerin telif ve diğer her türlü hakkı Sakarya Ticaret ve Sanayi Odasına aittir.

Sakarya Ticaret ve Sanayi Odası, Bültende yer alan bilgi, görüş ve değerlendirmelerin doğru, değişmez ve eksiksiz olması konusunda hiçbir taahhüt ve sorumluluk kabul etmez. Bültendeki bilgilerin yanlış veya eksik kullanımı veya yorumlanması sonucunda Sakarya Ticaret ve Sanayi Odasına hiçbir kusur veya sorumluluk yüklenemez. Tablo ve grafiklerde yer alan rakamlar yuvarlamadan dolayı toplamı vermeyebilir.

Sakarya Ticaret ve Sanayi Odası, Bültende yer alan bütün bilgileri ve tasarımı önceden bildirimde bulunmaksızın değiştirebilir veya Bültenden kaldırabilir.